

ESSILORLUX. SA STOCK TRACKING FUTURE (1EFX) - EUX/C12

18.10.2024 18:49:14

Kurs
223,6196 EUR

Differenz  0,44% (0,98)

Stammdaten

Symbol	1EFXC12
Börse	Eurex
Währung	EUR
Wertpapierkategorie	Future
Basiswert	ESSILORLUXOTTICA
Fälligkeit	10-2025
Kontraktgröße	100

Marktdaten

Geld (Volumen)	- EUR (-)
Brief (Volumen)	- EUR (-)
Eröffnung	223,6196 EUR
Hoch	223,6196 EUR
Tief	223,6196 EUR
Schluss Vortag	222,6362 EUR
Basiswert	ESSILORLUXOTTICA
Kurs Basiswerts (Datum)	216,90 (18.10.24)
Schlusskurs (Datum)	223,94 (18.10.24)
Open Interest	0

Performance und Risiko

	6M	1J	3J
Perf (%)	+5,37%	+31,23%	-
Perf (abs.)	+11,39	+53,22	-
Beta	-	-	-
Volatilität	23,07	18,97	-

Futures und Optionen

Zugehörige Futures	-
Zugehörige Optionen	-

5J











Die Wertentwicklung der Vergangenheit lässt keine verlässlichen Rückschlüsse auf die zukünftige Entwicklung eines Finanzinstruments zu.
Quelle: FactSet

Kursdaten

Ø Kurs 5 Tage Ø Volumen 5 Tage (Stk.)	222,7799 EUR (0)
Ø Kurs 30 Tage Ø Volumen 30 Tage (Stk.)	217,4138 EUR (0)
Ø Kurs 100 Tage Ø Volumen 100 Tage (Stk.)	215,4081 EUR (0)
Ø Kurs 250 Tage Ø Volumen 250 Tage	203,7180 EUR (0)
Hoch seit 1.1. Datum	223,6196 EUR (18.10.2024)
Tief seit 1.1. Datum	181,8256 EUR (17.01.2024)
52 Wochen Hoch Datum	223,6196 EUR (18.10.2024)
52 Wochen Tief Datum	168,8242 EUR (19.10.2023)

Aktuellstes Research

Branchen		Märkte	
Datum		Überschrift	Download
14.10.2024		Aktienempfehlungen Österreich	
27.09.2024		Global Equity Ratings	
27.09.2024		Aktienempfehlungen Global	
23.09.2024		Aktienempfehlungen Österreich	
13.09.2024		Equity Weekly	