

ESSILORLUX. SA STOCK TRACKING FUTURE (1EFX) - EUX/C12

17.07.2024 18:46:58

Kurs
197,1567 EUR

Differenz  **-4,50% (-9,29)**

Stammdaten

Symbol	1EFXC12
Börse	Eurex
Währung	EUR
Wertpapierkategorie	Future
Basiswert	ESSILORLUXOTTICA
Fälligkeit	06-2025
Kontraktgröße	100

Marktdaten

Geld (Volumen)	- EUR (-)
Brief (Volumen)	- EUR (-)
Eröffnung	197,1567 EUR
Hoch	197,1567 EUR
Tief	197,1567 EUR
Schluss Vortag	206,4444 EUR
Basiswert	ESSILORLUXOTTICA
Kurs Basiswerts (Datum)	189,85 (17.07.24)
Schlusskurs (Datum)	197,16 (17.07.24)
Open Interest	0

Performance und Risiko

	6M	1J	3J
Perf (%)	+12,82%	+12,64%	-
Perf (abs.)	+23,46	+23,17	-
Beta	-	-	-
Volatilität	17,53	17,28	-

Futures und Optionen

Zugehörige Futures	-
Zugehörige Optionen	-

5J






Die Wertentwicklung der Vergangenheit lässt keine verlässlichen Rückschlüsse auf die zukünftige Entwicklung eines Finanzinstruments zu.
Quelle: FactSet

Kursdaten

Ø Kurs 5 Tage Ø Volumen 5 Tage (Stk.)	207,5122 EUR (0)
Ø Kurs 30 Tage Ø Volumen 30 Tage (Stk.)	210,2070 EUR (0)
Ø Kurs 100 Tage Ø Volumen 100 Tage (Stk.)	211,3214 EUR (0)
Ø Kurs 250 Tage Ø Volumen 250 Tage	191,5332 EUR (0)
Hoch seit 1.1. Datum	219,0463 EUR (21.03.2024)
Tief seit 1.1. Datum	181,8256 EUR (17.01.2024)
52 Wochen Hoch Datum	219,0463 EUR (21.03.2024)
52 Wochen Tief Datum	168,8242 EUR (19.10.2023)

Aktuellstes Research

Branchen		Märkte	
Datum		Überschrift	Download
15.07.2024		Aktienempfehlungen Global	
12.07.2024		Global Equity Ratings	
09.07.2024		Aktienempfehlungen Österreich	
24.06.2024		Aktienempfehlungen Österreich	
21.06.2024		Global Equity Ratings	