

INDUSTRIA DE DIS.TE. STO.TRA. FUTURE (1IXD) - EUX/C12

21.06.2024 19:24:27

Kurs
48,546 EUR

Differenz  -1,27% (-0,63)

Stammdaten

Symbol	1IXDC12
Börse	Eurex
Währung	EUR
Wertpapierkategorie	Future
Basiswert	INDUSTRIA DE DISENO TEXTIL SA
Fälligkeit	06-2025
Kontraktgröße	100

Marktdaten

Geld (Volumen)	- EUR (-)
Brief (Volumen)	- EUR (-)
Eröffnung	48,546 EUR
Hoch	48,546 EUR
Tief	48,546 EUR
Schluss Vortag	49,1717 EUR
Basiswert	INDUSTRIA DE DISENO TEXTIL SA
Kurs Basiswerts (Datum)	46,48 (11.07.24)
Schlusskurs (Datum)	48,25 (11.07.24)
Open Interest	0

Performance und Risiko

	6M	1J	3J
Perf (%)	+21,84%	+34,48%	-
Perf (abs.)	+8,65	+12,37	-
Beta	-	-	-
Volatilität	27,37	22,27	-

Futures und Optionen

Zugehörige Futures	-
Zugehörige Optionen	-











5J

Die Wertentwicklung der Vergangenheit lässt keine verlässlichen Rückschlüsse auf die zukünftige Entwicklung eines Finanzinstruments zu.
Quelle: FactSet

Kursdaten

Ø Kurs 5 Tage Ø Volumen 5 Tage (Stk.)	47,491 EUR (0)
Ø Kurs 30 Tage Ø Volumen 30 Tage (Stk.)	48,055 EUR (0)
Ø Kurs 100 Tage Ø Volumen 100 Tage (Stk.)	45,741 EUR (0)
Ø Kurs 250 Tage Ø Volumen 250 Tage	39,927 EUR (0)
Hoch seit 1.1. Datum	49,172 EUR (20.06.2024)
Tief seit 1.1. Datum	39,054 EUR (05.01.2024)
52 Wochen Hoch Datum	49,172 EUR (20.06.2024)
52 Wochen Tief Datum	33,905 EUR (31.10.2023)

21.06.2024		Global Equity Ratings	
21.06.2024		Aktienempfehlungen Global	
14.06.2024		Global Equity Ratings	
14.06.2024		Aktienempfehlungen Global	
29.05.2024		Global Equity Ratings	