

## INDUSTRIA DE DIS.TE. STO.TRA. FUTURE (1IXD) - EUX/C12

30.04.2024 18:48:16

Kurs  
**44,4065** EURDifferenz  -2,32% (-1,06)

## Stammdaten

Symbol	1IXDC12
Börse	Eurex
Währung	EUR
Wertpapierkategorie	Future
Basiswert	INDUSTRIA DE DISENO TEXTIL SA
Fälligkeit	05-2025
Kontraktgröße	100

## Marktdaten

Geld (Volumen)	- EUR (-)
Brief (Volumen)	- EUR (-)
Eröffnung	44,4065 EUR
Hoch	44,4065 EUR
Tief	44,4065 EUR
Schluss Vortag	45,4624 EUR
Basiswert	INDUSTRIA DE DISENO TEXTIL SA
Kurs Basiswerts (Datum)	45,67 (07.06.24)
Schlusskurs (Datum)	47,44 (07.06.24)
Open Interest	0

## Performance und Risiko

	6M	1J	3J
Perf (%)	+28,83%	+37,34%	-
Perf (abs.)	+9,94	+12,07	-
Beta	-	-	-
Volatilität	21,40	20,62	-

## Futures und Optionen

Zugehörige Futures	-
Zugehörige Optionen	-

5J






Die Wertentwicklung der Vergangenheit lässt keine verlässlichen Rückschlüsse auf die zukünftige Entwicklung eines Finanzinstruments zu.

Quelle: FactSet

## Kursdaten

Ø Kurs 5 Tage   Ø Volumen 5 Tage (Stk.)	46,0450 EUR (0)
Ø Kurs 30 Tage   Ø Volumen 30 Tage (Stk.)	46,6632 EUR (0)
Ø Kurs 100 Tage   Ø Volumen 100 Tage (Stk.)	42,7022 EUR (0)
Ø Kurs 250 Tage   Ø Volumen 250 Tage	38,5063 EUR (0)
Hoch seit 1.1.   Datum	48,4465 EUR (28.03.2024)
Tief seit 1.1.   Datum	39,0536 EUR (05.01.2024)
52 Wochen Hoch   Datum	48,4465 EUR (28.03.2024)
52 Wochen Tief   Datum	31,9693 EUR (02.05.2023)

## Aktuellstes Research

Basiswert	Branchen	Märkte	
Datum			Überschrift
29.05.2024			Global Equity Ratings
29.05.2024			Aktienempfehlungen Global
26.04.2024			Global Equity Ratings
26.04.2024			Aktienempfehlungen Global
03.04.2024			Global Equity Ratings