

ANHEU.-BUSCH IN.STOCK TRACKING FUTURE (1ITK) - EUX/C12

03.05.2024 18:33:15

Kurs
57,4805 EUR

Differenz  -1,02% (-0,59)

Stammdaten

Symbol	1ITKC12
Börse	Eurex
Währung	EUR
Wertpapierkategorie	Future
Basiswert	ANHEUSER-BUSCH INBEV SA
Fälligkeit	04-2025
Kontraktgröße	100

Marktdaten

Geld (Volumen)	- EUR (-)
Brief (Volumen)	- EUR (-)
Eröffnung	57,4805 EUR
Hoch	57,4805 EUR
Tief	57,4805 EUR
Schluss Vortag	58,0738 EUR
Basiswert	ANHEUSER-BUSCH INBEV SA
Kurs Basiswerts (Datum)	55,52 (03.05.24)
Schlusskurs (Datum)	57,48 (03.05.24)
Open Interest	0

Performance und Risiko

	6M	1J	3J
Perf (%)	+0,22%	-4,43%	-
Perf (abs.)	+0,13	-2,67	-
Beta	-	-	-
Volatilität	16,02	18,17	-

Futures und Optionen

Zugehörige Futures	-
Zugehörige Optionen	-













Die Wertentwicklung der Vergangenheit lässt keine verlässlichen Rückschlüsse auf die zukünftige Entwicklung eines Finanzinstruments zu.
Quelle: FactSet

Kursdaten

Ø Kurs 5 Tage Ø Volumen 5 Tage (Stk.)	58,1256 EUR (0)
Ø Kurs 30 Tage Ø Volumen 30 Tage (Stk.)	57,5852 EUR (0)
Ø Kurs 100 Tage Ø Volumen 100 Tage (Stk.)	59,3388 EUR (0)
Ø Kurs 250 Tage Ø Volumen 250 Tage	56,7097 EUR (0)
Hoch seit 1.1. Datum	62,8864 EUR (08.02.2024)
Tief seit 1.1. Datum	55,8330 EUR (17.04.2024)
52 Wochen Hoch Datum	62,8864 EUR (08.02.2024)
52 Wochen Tief Datum	51,5421 EUR (06.10.2023)

Aktuellstes Research

Basiswert	Branchen	Märkte		
Datum			Überschrift	Download
26.04.2024			Global Equity Ratings	
26.04.2024			Aktienempfehlungen Global	
03.04.2024			Global Equity Ratings	
03.04.2024			Aktienempfehlungen Global	
13.03.2024			Global Equity Ratings	

5J