


ÉTABLI.FR. COLRUYT STOCK TRACK FUTURE (1EFC) - EUX/C1

24.04.2024 18:39:14


Kurs
42,6853 EUR

Differenz  **-0,62% (-0,26)**

Stammdaten

Symbol 1EFCC1
 Börse Eurex
 Währung EUR
 Wertpapierkategorie Future
 Basiswert  TABLISSEMENTS FRANZ COLRUYT S.A.
 Fälligkeit 05-2024
 Kontraktgröße 100

Marktdaten

Geld (Volumen) - EUR (-)
 Brief (Volumen) - EUR (-)
 Eröffnung 42,6853 EUR
 Hoch 42,6853 EUR
 Tief 42,6853 EUR
 Schluss Vortag 42,9497 EUR
 Basiswert  ÉTABLISSEMENTS FRANZ COLRUYT S.A.
 Kurs Basiswerts (Datum) 42,98 (25.04.24)
 Schlusskurs (Datum) 42,69 (24.04.24)
 Open Interest 0

Performance und Risiko

	6M	1J	3J
Perf (%)	+8,33%	+69,37%	-
Perf (abs.)	+3,28	+17,48	-
Beta	-	-	-
Volatilität	22,64	27,43	-

Futures und Optionen

Zugehörige Futures -
 Zugehörige Optionen -












Die Wertentwicklung der Vergangenheit lässt keine verlässlichen Rückschlüsse auf die zukünftige Entwicklung eines Finanzinstruments zu.
 Quelle: FactSet

Kursdaten

Ø Kurs 5 Tage Ø Volumen 5 Tage (Stk.)	42,1427 EUR (0)
Ø Kurs 30 Tage Ø Volumen 30 Tage (Stk.)	41,9386 EUR (0)
Ø Kurs 100 Tage Ø Volumen 100 Tage (Stk.)	41,5396 EUR (0)
Ø Kurs 250 Tage Ø Volumen 250 Tage	38,0824 EUR (0)
Hoch seit 1.1. Datum	44,4524 EUR (29.02.2024)
Tief seit 1.1. Datum	38,8026 EUR (13.02.2024)
52 Wochen Hoch Datum	44,4524 EUR (29.02.2024)
52 Wochen Tief Datum	25,1938 EUR (28.04.2023)

Aktuellstes Research

Branchen		Märkte	
Datum		Überschrift	Download
03.04.2024		Global Equity Ratings	
03.04.2024		Aktienempfehlungen Global	
13.03.2024		Global Equity Ratings	
13.03.2024		Aktienempfehlungen Global	
22.02.2024		Aktienempfehlungen Global	