

ANZ GROUP HOLDINGS LTD.

ISIN: **AU000000ANZ3** WKN: **ANZ**

Übersicht

13.09.2024 15:29:03

Kurs

18,574 EUR

Differenz  -0,43% (-0,08)

Stammdaten

ISIN	AU000000ANZ3
Symbol	ANZ
Börse	Frankfurt
Währung	EUR
Branche	Finanzsektor
Wertpapierkategorie	Aktie
Marktkapitalisierung (Mio)	56.533 EUR
Benchmark	ASX ALL ORDINARIES INDEX

Marktdaten

Geld (Volumen)	-
Brief (Volumen)	-
Eröffnung	18,602 EUR
Hoch	18,604 EUR
Tief	18,574 EUR
Schluss Vortag	18,654 EUR
VWAP	18,256 EUR
Volumen (Stück)	0
Gehandelte Stückzahl	0,00
Trades	5
Letztes Volumen	0

Futures und Optionen






Zugehörige Futures	-
Zugehörige Optionen	1.423

5J



Die Wertentwicklung der Vergangenheit lässt keine verlässlichen Rückschlüsse auf die zukünftige Entwicklung eines Finanzinstruments zu.
Quelle: FactSet

Aktuellstes Research

Branchen			
Datum		Überschrift	Download
11.09.2024		Global Equity Ratings	
11.09.2024		Aktienempfehlungen Global	
09.09.2024		Aktienempfehlungen Österreich	
06.09.2024		Equity Weekly	
05.09.2024		Global Equity Ratings	

Details

13.09.2024 15:29:03

Kurs

18,574 EUR

Differenz  -0,43% (-0,08)**Stammdaten**

ISIN	AU000000ANZ3
Symbol	ANZ
Börse	Frankfurt
Währung	EUR
Branche	Finanzsektor
Wertpapierkategorie	Aktie
Marktkapitalisierung (Mio)	56.533 EUR
Benchmark	ASX ALL ORDINARIES INDEX

Marktdaten

Geld (Volumen)	-
Brief (Volumen)	-
Eröffnung	18,602 EUR
Hoch	18,604 EUR
Tief	18,574 EUR
Schluss Vortag	18,654 EUR
VWAP	18,256 EUR
Volumen (Stück)	0
Gehandelte Stückzahl	0,00
Trades	5
Letztes Volumen	0

Performance und Risiko

	6M	1J	3J
Perf (%)	+4,35%	+24,66%	-
Perf (abs.)	+0,77	+3,67	-
Beta	-	-	-
Volatilität	22,94	21,35	-

5J



Die Wertentwicklung der Vergangenheit lässt keine verlässlichen Rückschlüsse auf die zukünftige Entwicklung eines Finanzinstruments zu.

Quelle: FactSet

Kursdaten

Ø Kurs 5 Tage Ø Volumen 5 Tage (Stk.)	18,590 EUR (0)
Ø Kurs 30 Tage Ø Volumen 30 Tage (Stk.)	17,733 EUR (18)
Ø Kurs 100 Tage Ø Volumen 100 Tage (Stk.)	17,552 EUR (37)
Ø Kurs 250 Tage Ø Volumen 250 Tage	16,531 EUR (126)
Hoch seit 1.1. Datum	19,008 EUR (06.09.2024)
Tief seit 1.1. Datum	15,300 EUR (17.01.2024)
52 Wochen Hoch Datum	19,008 EUR (06.09.2024)
52 Wochen Tief Datum	14,200 EUR (17.11.2023)

Alle Börsen für ANZ GROUP HOLDINGS LTD.

Börse 	Datum	Zeit	Kurs	Gehandeltes Volumen	Trades
Tradegate	13.09.2024	22:02	18,816 EUR	0,00	1
Stuttgart	13.09.2024	10:34	18,73 EUR	0,00	4
München	13.09.2024	08:07	18,826 EUR	0,00	1
Frankfurt	13.09.2024	15:29	18,574 EUR	0,00	5
FINRA other OTC Issues	12.08.2024	15:31	18,00 USD	0,02	4
Düsseldorf	13.09.2024	19:30	18,672 EUR	0,00	7
Berlin	13.09.2024	08:08	18,758 EUR	0,00	3

Australian Securities
Exchange

13.09.2024 08:10 31,15 AUD 94,53

13.664

Firmenprofil

Firmenlogo



Kontakt details

ANZ GROUP HOLDINGS LTD.

--

Collins Street, ANZ Centre, Level 9 833 3008
Melbourne

Telefon+61 3 8654 7682

Fax: -

E-mail: investor.relations@anz.com

Firmenprofil

-

Vorstandsmitglieder

Shayne Elliott	Vorstandsvorsitzender
Antonia Watson	Vorstandsmitglied
Emma Gray	Vorstandsmitglied
Farhan Faruqi	Vorstandsmitglied
Gerard Florian	Vorstandsmitglied
Kathryn van der Merwe	Vorstandsmitglied
Kevin Corbally	Vorstandsmitglied
Maile Carnegie	Vorstandsmitglied
Mark Hand	Vorstandsmitglied
Mark Whelan	Vorstandsmitglied
Shane Buggle	Vorstandsmitglied

Aufsichtsrat

Paul O'Sullivan	Aufsichtsratsvorsitzender
Christine O'Reilly	Aufsichtsratsmitglied
Holly Kramer	Aufsichtsratsmitglied
Jeffrey Smith	Aufsichtsratsmitglied
John Macfarlane	Aufsichtsratsmitglied
Richard Gibb	Aufsichtsratsmitglied
Sarah Halton	Aufsichtsratsmitglied
Scott St. John	Aufsichtsratsmitglied