

ANZ GROUP HOLDINGS LTD.

ISIN: AU000000ANZ3 WKN: ANZ

Übersicht

30.04.2024 15:29:02

Kurs

16,888 EUR

Differenz  -0,54% (-0,09)

Stammdaten

ISIN	AU000000ANZ3
Symbol	ANZ
Börse	Frankfurt
Währung	EUR
Branche	Finanzsektor
Wertpapierkategorie	Aktie
Marktkapitalisierung (Mio)	51.243 EUR
Benchmark	ASX ALL ORDINARIES INDEX

Marktdaten

Geld (Volumen)	-
Brief (Volumen)	-
Eröffnung	16,946 EUR
Hoch	16,958 EUR
Tief	16,888 EUR
Schluss Vortag	16,98 EUR
VWAP	17,886 EUR
Volumen (Stück)	0
Gehandelte Stückzahl	0,00
Trades	5
Letztes Volumen	0

Futures und Optionen

Zugehörige Futures	-
Zugehörige Optionen	1.424





5J



Die Wertentwicklung der Vergangenheit lässt keine verlässlichen Rückschlüsse auf die zukünftige Entwicklung eines Finanzinstruments zu.

Quelle: FactSet

Aktuellstes Research

Branchen		
Datum	Überschrift	Download
29.04.2024	 Aktienempfehlungen Österreich	
26.04.2024	 Global Equity Ratings	
26.04.2024	 Aktienempfehlungen Global	
19.04.2024	 Equity Weekly	
15.04.2024	 Aktienempfehlungen Österreich	

Details

30.04.2024 15:29:02

Kurs

16,888 EUR

Differenz ▼ -0,54% (-0,09)**Stammdaten**

ISIN	AU000000ANZ3
Symbol	ANZ
Börse	Frankfurt
Währung	EUR
Branche	Finanzsektor
Wertpapierkategorie	Aktie
Marktkapitalisierung (Mio)	51.243 EUR
Benchmark	ASX ALL ORDINARIES INDEX

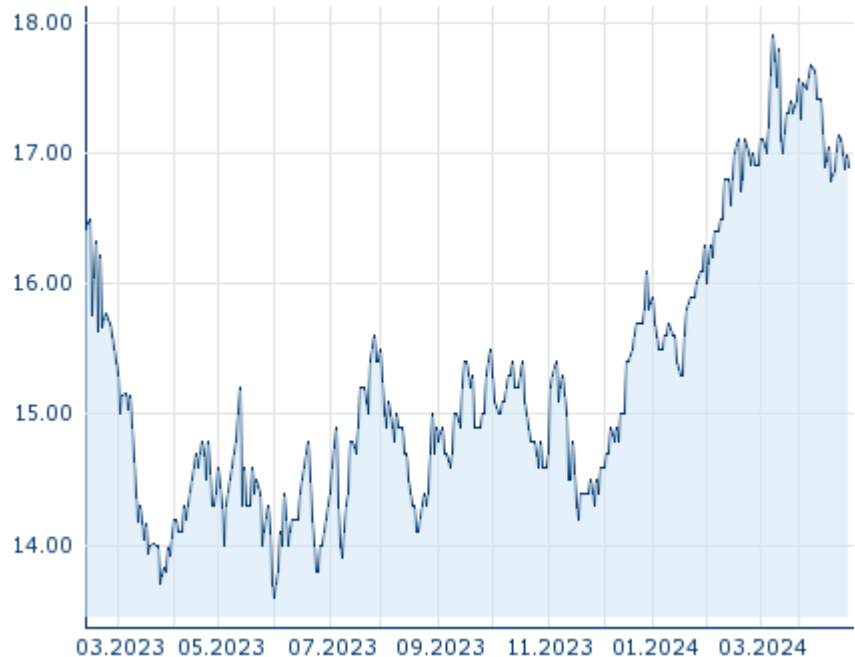
Marktdaten

Geld (Volumen)	-
Brief (Volumen)	-
Eröffnung	16,946 EUR
Hoch	16,958 EUR
Tief	16,888 EUR
Schluss Vortag	16,98 EUR
VWAP	17,886 EUR
Volumen (Stück)	0
Gehandelte Stückzahl	0,00
Trades	5
Letztes Volumen	0

Performance und Risiko

	6M	1J	3J
Perf (%)	+15,67%	+17,28%	-
Perf (abs.)	+2,29	+2,49	-
Beta	0,95	1,00	0,88
Volatilität	19,88	22,63	-

5J



Die Wertentwicklung der Vergangenheit lässt keine verlässlichen Rückschlüsse auf die zukünftige Entwicklung eines Finanzinstruments zu.

Quelle: FactSet

Kursdaten

Ø Kurs 5 Tage Ø Volumen 5 Tage (Stk.)	16,996 EUR (0)
Ø Kurs 30 Tage Ø Volumen 30 Tage (Stk.)	17,223 EUR (192)
Ø Kurs 100 Tage Ø Volumen 100 Tage (Stk.)	16,465 EUR (248)
Ø Kurs 250 Tage Ø Volumen 250 Tage	15,384 EUR (123)
Hoch seit 1.1. Datum	17,900 EUR (08.03.2024)
Tief seit 1.1. Datum	15,300 EUR (17.01.2024)
52 Wochen Hoch Datum	17,900 EUR (08.03.2024)
52 Wochen Tief Datum	13,600 EUR (01.06.2023)

Alle Börsen für ANZ GROUP HOLDINGS LTD.

Börse	Datum	Zeit	Kurs	Gehandeltes Volumen	Trades
Tradegate	30.04.2024	22:02	17,096 EUR	0,00	1
Stuttgart	30.04.2024	11:41	17,05 EUR	0,00	6
München	30.04.2024	08:03	17,166 EUR	0,00	1
Frankfurt	30.04.2024	15:29	16,888 EUR	0,00	5
FINRA other OTC Issues	17.04.2024	15:38	18,88 USD	0,01	1
Düsseldorf	30.04.2024	19:30	16,964 EUR	0,00	7
Berlin	30.04.2024	08:08	17,072 EUR	0,00	2

Australian Securities
Exchange

01.05.2024 08:10 28,08 AUD 61,14

7.632

Firmenprofil

Firmenlogo



Kontakt details

ANZ GROUP HOLDINGS LTD.

--

Collins Street, ANZ Centre, Level 9 833 3008
Melbourne

Telefon+61 3 8654 7682

Fax: -

E-mail: investor.relations@anz.com

Firmenprofil

-

Vorstandsmitglieder

Shayne Elliott	Vorstandsvorsitzender
Antonia Watson	Vorstandsmitglied
Emma Gray	Vorstandsmitglied
Farhan Faruqi	Vorstandsmitglied
Gerard Florian	Vorstandsmitglied
Kathryn van der Merwe	Vorstandsmitglied
Kevin Corbally	Vorstandsmitglied
Maile Carnegie	Vorstandsmitglied
Mark Hand	Vorstandsmitglied
Mark Whelan	Vorstandsmitglied
Shane Buggle	Vorstandsmitglied

Aufsichtsrat

Paul O'Sullivan	Aufsichtsratsvorsitzender
Christine O'Reilly	Aufsichtsratsmitglied
Holly Kramer	Aufsichtsratsmitglied
Jeffrey Smith	Aufsichtsratsmitglied
John Macfarlane	Aufsichtsratsmitglied
Richard Gibb	Aufsichtsratsmitglied
Sarah Halton	Aufsichtsratsmitglied
Scott St. John	Aufsichtsratsmitglied