

# SAMPO OYJ REG.SHS (SWED.DEP.REC.)/1 O.N.

ISIN: **SE0018768707** WKN: -

## Übersicht

16.07.2024 15:29:02

**Kurs**

35,60 EUR

Differenz  -9,99% (-3,95)

**Stammdaten**

ISIN	SE0018768707
Symbol	SAMPO SDB
Börse	Frankfurt
Währung	EUR
Branche	Finanzsektor
Wertpapierkategorie	Aktie
Marktkapitalisierung (Mio)	19.887 EUR
Benchmark	OMX-HELSINKI 25 INDEX

**Marktdaten**

Geld (Volumen)	-
Brief (Volumen)	-
Eröffnung	39,55 EUR
Hoch	39,55 EUR
Tief	35,60 EUR
Schluss Vortag	39,55 EUR
VWAP	49,80 EUR
Volumen (Stück)	0
Gehandelte Stückzahl	0,00
Trades	5
Letztes Volumen	0

**Futures und Optionen**

Zugehörige Futures	-
Zugehörige Optionen	-





5J



Die Wertentwicklung der Vergangenheit lässt keine verlässlichen Rückschlüsse auf die zukünftige Entwicklung eines Finanzinstruments zu.

Quelle: FactSet

**Aktuellstes Research**

Branchen		Märkte	
Datum		Überschrift	Download
15.07.2024		Aktienempfehlungen Global	
12.07.2024		Global Equity Ratings	
09.07.2024		Aktienempfehlungen Österreich	
28.06.2024		Equity Weekly	
24.06.2024		Aktienempfehlungen Österreich	

## Details

16.07.2024 15:29:02

## Kurs

35,60 EUR

Differenz  -9,99% (-3,95)

## Stammdaten

ISIN	SE0018768707
Symbol	SAMPO SDB
Börse	Frankfurt
Währung	EUR
Branche	Finanzsektor
Wertpapierkategorie	Aktie
Marktkapitalisierung (Mio)	19.887 EUR
Benchmark	OMX-HELSINKI 25 INDEX

## Marktdaten

Geld (Volumen)	-
Brief (Volumen)	-
Eröffnung	39,55 EUR
Hoch	39,55 EUR
Tief	35,60 EUR
Schluss Vortag	39,55 EUR
VWAP	49,80 EUR
Volumen (Stück)	0
Gehandelte Stückzahl	0,00
Trades	5
Letztes Volumen	0

## Performance und Risiko

	6M	1J	3J
Perf (%)	+2,99%	+13,02%	-
Perf (abs.)	+1,15	+4,56	-
Beta	0,09	0,14	0,14
Volatilität	16,09	17,40	-

5J



Die Wertentwicklung der Vergangenheit lässt keine verlässlichen Rückschlüsse auf die zukünftige Entwicklung eines Finanzinstruments zu.

Quelle: FactSet

## Kursdaten

Ø Kurs 5 Tage   Ø Volumen 5 Tage (Stk.)	39,15 EUR (0)
Ø Kurs 30 Tage   Ø Volumen 30 Tage (Stk.)	39,19 EUR (0)
Ø Kurs 100 Tage   Ø Volumen 100 Tage (Stk.)	39,35 EUR (0)
Ø Kurs 250 Tage   Ø Volumen 250 Tage	38,35 EUR (0)
Hoch seit 1.1.   Datum	41,10 EUR (22.02.2024)
Tief seit 1.1.   Datum	37,05 EUR (02.05.2024)
52 Wochen Hoch   Datum	41,10 EUR (22.02.2024)
52 Wochen Tief   Datum	34,36 EUR (18.07.2023)

## Alle Börsen für SAMPO OYJ REG.SH.S (SWED.DEP.REC.)/1 O.N.

Börse 	Datum	Zeit	Kurs	Gehandeltes Volumen	Trades
Nasdaq Stockholm	16.07.2024	18:00	455,00 SEK	5,02	170
Frankfurt	16.07.2024	15:29	35,60 EUR	0,00	5

# Firmenprofil

## Firmenlogo



## Kontaktdetails

SAMPO OYJ

--

Fabianinkatu 27 00100 Helsinki

Telefon+35 8 10 516 0100

Fax: +35 8 9 228 90 434

E-mail: [ir@sampo.fi](mailto:ir@sampo.fi)

## Firmenprofil

-

### Vorstandsmitglieder

Torbjörn Magnusson	Vorstandsvorsitzender
Ingrid Janbu Holthe	Vorstandsmitglied
Knut Arne Alsaker	Vorstandsmitglied
Morten Thorsrud	Vorstandsmitglied
Patrick Lapveteläinen	Vorstandsmitglied
Petri Niemisvirta	Vorstandsmitglied
Ricard Wennerklint	Vorstandsmitglied

### Aufsichtsrat

Antti Mikael Mäkinen	Aufsichtsratsvorsitzender
Johanna Lamminen	Aufsichtsratsmitglied
Risto Murto	Aufsichtsratsmitglied
Annica Witschard	Aufsichtsratsmitglied
Christian Clausen	Aufsichtsratsmitglied
Fiona Clutterbuck	Aufsichtsratsmitglied
Georg Johan Casimir Ehrnrooth	Aufsichtsratsmitglied
Jannica Charlotta Fagerholm	Aufsichtsratsmitglied
Markus Heikki Erdem Rauramo	Aufsichtsratsmitglied
Steve Langan	Aufsichtsratsmitglied