


# USD/RUB FUTURES (WITH HUF SETTLEMENT) (USD-RUB) - BUD/20241218

28.06.2024 03:56:06

**Kurs**  
**90,8431** RUB

**Differenz**  **-3,30% (-3,10)**

**Stammdaten**

**Symbol** USD-RUB1224

**Börse** Budapest Stock Exchange

**Währung** RUB

**Wertpapierkategorie** Future

**Basiswert** US-DOLLAR / RUSSISCHER RUBEL (USD/RUB)

**Fälligkeit** 12-2024

**Kontraktgröße** 1.000

**Marktdaten**

**Geld (Volumen)** - RUB (-)

**Brief (Volumen)** - RUB (-)

**Eröffnung** 90,8431 RUB

**Hoch** -

**Tief** -

**Schluss Vortag** 93,9476 RUB

**Basiswert** US-DOLLAR / RUSSISCHER RUBEL (USD/RUB)

**Kurs Basiswerts (Datum)** 85,725 (29.06.24)

**Schlusskurs (Datum)** - (-)

**Open Interest** 0

**Performance und Risiko**

	6M	1J	3J
Perf (%)	-	-	-
Perf (abs.)	-	-	-
Beta	-	-	-
Volatilität	-	-	-

**Futures und Optionen**

**Zugehörige Futures** -

**Zugehörige Optionen** -



Die Wertentwicklung der Vergangenheit lässt keine verlässlichen Rückschlüsse auf die zukünftige Entwicklung eines Finanzinstruments zu.  
 Quelle: FactSet

**Kursdaten**

Ø Kurs 5 Tage | Ø Volumen 5 Tage (Stk.) - RUB (-)

Ø Kurs 30 Tage | Ø Volumen 30 Tage (Stk.) - RUB (-)

Ø Kurs 100 Tage | Ø Volumen 100 Tage (Stk.) - RUB (-)

Ø Kurs 250 Tage | Ø Volumen 250 Tage - RUB (-)









**Hoch seit 1.1. | Datum** - RUB (-)

**Tief seit 1.1. | Datum** - RUB (-)

**52 Wochen Hoch | Datum** - RUB (-)

**52 Wochen Tief | Datum** - RUB (-)

**Aktuellstes Research**

Märkte			
Datum		Überschrift	Download
25.06.2024		High pressure economy: What have we learned?	
25.06.2024		Diving into Slovak competitiveness	
24.06.2024		CNB set to cut rates this week, but by how much?	
21.06.2024		Erste Group Research	
20.06.2024		Bosnia and Herzegovina   Growth to remain subdued in 2024	