

NOK/HUF (NOK) - BUD/20241218

07.06.2024 03:46:22

Kurs
34,1284 HUF

Differenz  **-0,54% (-0,18)**

Stammdaten

Symbol	NOK1224
Börse	Budapest Stock Exchange
Währung	HUF
Wertpapierkategorie	Future
Basiswert	NORWEGISCHE KRONE / FORINT (NOK/HUF)
Fälligkeit	12-2024
Kontraktgröße	10.000

Marktdaten

Geld (Volumen)	- HUF (-)
Brief (Volumen)	- HUF (-)
Eröffnung	34,1284 HUF
Hoch	-
Tief	-
Schluss Vortag	34,3121 HUF
Basiswert	NORWEGISCHE KRONE / FORINT (NOK/HUF)
Kurs Basiswerts (Datum)	- (-)
Schlusskurs (Datum)	- (-)
Open Interest	0

Performance und Risiko

	6M	1J	3J
Perf (%)	-	-	-
Perf (abs.)	-	-	-
Beta	-	-	-
Volatilität	-	-	-

Futures und Optionen

Zugehörige Futures	-
Zugehörige Optionen	-

5J












Die Wertentwicklung der Vergangenheit lässt keine verlässlichen Rückschlüsse auf die zukünftige Entwicklung eines Finanzinstruments zu.
 Quelle: FactSet

Kursdaten

Ø Kurs 5 Tage Ø Volumen 5 Tage (Stk.)	- HUF (-)
Ø Kurs 30 Tage Ø Volumen 30 Tage (Stk.)	- HUF (-)
Ø Kurs 100 Tage Ø Volumen 100 Tage (Stk.)	- HUF (-)
Ø Kurs 250 Tage Ø Volumen 250 Tage	- HUF (-)
Hoch seit 1.1. Datum	- HUF (-)
Tief seit 1.1. Datum	- HUF (-)
52 Wochen Hoch Datum	- HUF (-)
52 Wochen Tief Datum	- HUF (-)

Aktuellstes Research

Basiswert	Märkte		Download
Datum		Überschrift	
07.06.2024		Winter has not ended yet	
06.06.2024		Disappointing figure for April	
05.06.2024		An all-time high figure again	
04.06.2024		GDP grew by 1.1% y/y in 1Q24	
03.06.2024		More insights into the key drivers of growth	