


EURO/RUB FUTURES (WITH HUF SETTLEMENT) (EUR-RUB) - BUD/20241218

23.08.2024 03:47:54

Kurs
107,8992 RUB

Differenz  0,97% (1,04)

Stammdaten

Symbol EUR-RUB1224
Börse Budapest Stock Exchange
Währung RUB
Wertpapierkategorie Future
Basiswert EURO / RUSSISCHER RUBEL (EUR/RUB)
Fälligkeit 12-2024
Kontraktgröße 1.000

Marktdaten

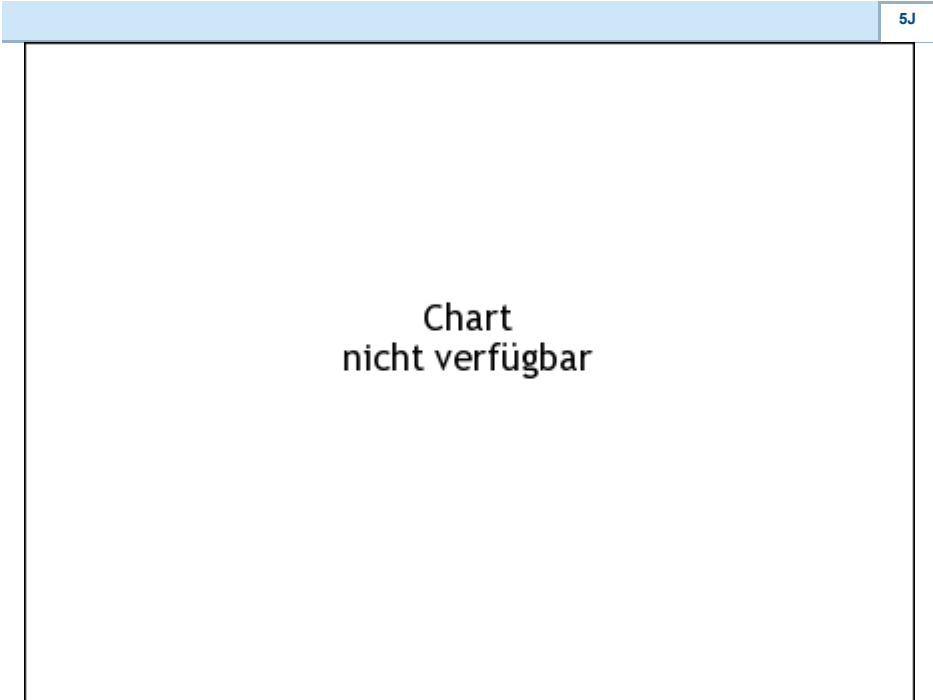
Geld (Volumen) - RUB (-)
Brief (Volumen) - RUB (-)
Eröffnung 107,8992 RUB
Hoch -
Tief -
Schluss Vortag 106,8613 RUB
Basiswert EURO / RUSSISCHER RUBEL (EUR/RUB)
Kurs Basiswerts (Datum) 101,779 (23.08.24)
Schlusskurs (Datum) - (-)
Open Interest 0

Performance und Risiko

	6M	1J	3J
Perf (%)	-	-	-
Perf (abs.)	-	-	-
Beta	-	-	-
Volatilität	-	-	-

Futures und Optionen

Zugehörige Futures -
Zugehörige Optionen -











Die Wertentwicklung der Vergangenheit lässt keine verlässlichen Rückschlüsse auf die zukünftige Entwicklung eines Finanzinstruments zu.
 Quelle: FactSet

Kursdaten

Ø Kurs 5 Tage | Ø Volumen 5 Tage (Stk.) - RUB (-)
 Ø Kurs 30 Tage | Ø Volumen 30 Tage (Stk.) - RUB (-)
 Ø Kurs 100 Tage | Ø Volumen 100 Tage (Stk.) - RUB (-)
 Ø Kurs 250 Tage | Ø Volumen 250 Tage - RUB (-)
 Hoch seit 1.1. | Datum - RUB (-)
 Tief seit 1.1. | Datum - RUB (-)
 52 Wochen Hoch | Datum - RUB (-)
 52 Wochen Tief | Datum - RUB (-)

Aktuellstes Research

Märkte			
Datum		Überschrift	Download
20.08.2024		CEE Special Report Social Development Goals in the region	
19.08.2024		Poland's monthly data as tipping point for upward growth revisions	
12.08.2024		Marktkommentar	
12.08.2024		US-Arbeitsmarkt und Bank of Japan verunsichern die Märkte	
12.08.2024		GDP growth data in spotlight	