


# EURO/RON FUTURES (WITH HUF SETTLEMENT) (EUR-RON) - BUD/20241218

10.05.2024 03:44:15

**Kurs**  
5,0367 RON

**Differenz**  -0,04% (-0,00)

**Stammdaten**

**Symbol** EUR-RON1224  
**Börse** Budapest Stock Exchange  
**Währung** RON  
**Wertpapierkategorie** Future  
**Basiswert** EURO / RUMAENISCHER LEU (EUR/ RON)  
**Fälligkeit** 12-2024  
**Kontraktgröße** 1.000

**Marktdaten**

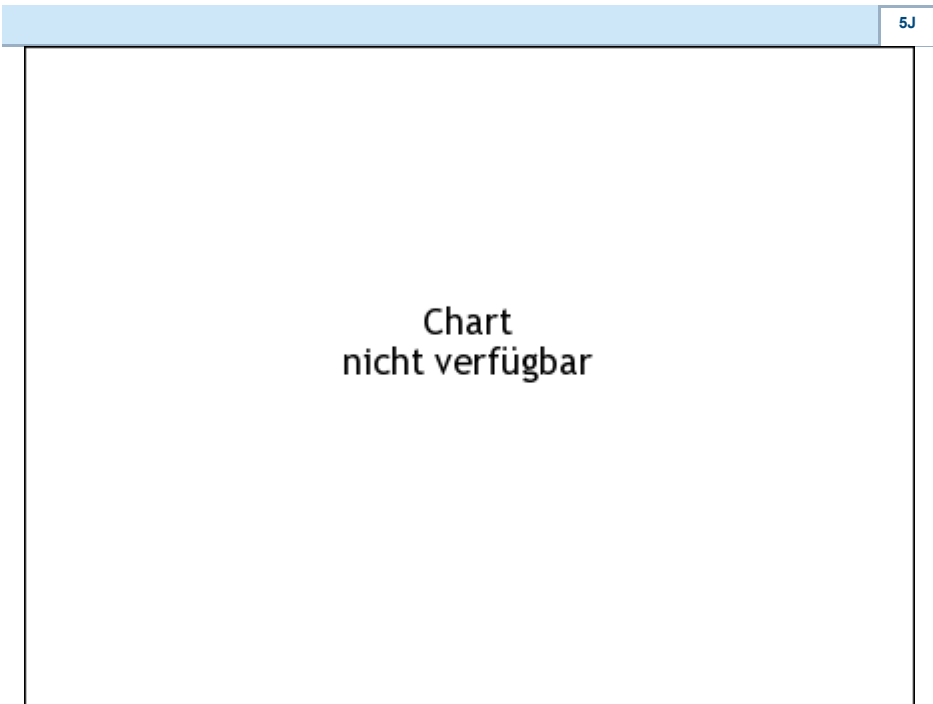
**Geld (Volumen)** - RON (-)  
**Brief (Volumen)** - RON (-)  
**Eröffnung** 5,0367 RON  
**Hoch** -  
**Tief** -  
**Schluss Vortag** 5,0389 RON  
**Basiswert** EURO / RUMAENISCHER LEU (EUR/ RON)  
**Kurs Basiswerts (Datum)** 4,9753 (09.05.24)  
**Schlusskurs (Datum)** - (-)  
**Open Interest** 0

**Performance und Risiko**

	6M	1J	3J
Perf (%)	-	-	-
Perf (abs.)	-	-	-
Beta	-	-	-
Volatilität	-	-	-

**Futures und Optionen**

**Zugehörige Futures** -  
**Zugehörige Optionen** -











Die Wertentwicklung der Vergangenheit lässt keine verlässlichen Rückschlüsse auf die zukünftige Entwicklung eines Finanzinstruments zu.  
**Quelle:** FactSet

**Kursdaten**

Ø Kurs 5 Tage | Ø Volumen 5 Tage (Stk.) - RON (-)  
 Ø Kurs 30 Tage | Ø Volumen 30 Tage (Stk.) - RON (-)  
 Ø Kurs 100 Tage | Ø Volumen 100 Tage (Stk.) - RON (-)  
 Ø Kurs 250 Tage | Ø Volumen 250 Tage - RON (-)  
**Hoch seit 1.1. | Datum** - RON (-)  
**Tief seit 1.1. | Datum** - RON (-)  
**52 Wochen Hoch | Datum** - RON (-)  
**52 Wochen Tief | Datum** - RON (-)

**Aktuellstes Research**

Märkte		
Datum	Überschrift	Download
10.05.2024	 EU News Monthly May 2024	
08.05.2024	 Marktkommentar	
06.05.2024	 Anzeichen für eine wirtschaftliche Wende?	
06.05.2024	 Mixed data on retail sales and industrial output	
02.05.2024	 FX markets reflect uncertain interest rate outlook	