

ONEOK INC. (NEW) REGISTERED SHARES DL-,01

ISIN: US6826801036 WKN: 682680103

Übersicht

18.07.2024 17:32:20

Kurs

77,11 EUR

Differenz  -1,53% (-1,20)

Stammdaten

ISIN	US6826801036
Symbol	OKE
Börse	Wiener Börse
Währung	EUR
Branche	Versorger
Wertpapierkategorie	Aktie
Marktkapitalisierung (Mio)	44.515 EUR
Benchmark	S&P 500

Marktdaten

Geld (Volumen)	-
Brief (Volumen)	-
Eröffnung	77,68 EUR
Hoch	77,68 EUR
Tief	77,11 EUR
Schluss Vortag	78,31 EUR
VWAP	75,37 EUR
Volumen (Stück)	0
Gehandelte Stückzahl	0,00
Trades	5
Letztes Volumen	0

Futures und Optionen

Zugehörige Futures	-
Zugehörige Optionen	-











5J



Die Wertentwicklung der Vergangenheit lässt keine verlässlichen Rückschlüsse auf die zukünftige Entwicklung eines Finanzinstruments zu.

Quelle: FactSet

Aktuellstes Research

Branchen		Märkte	
Datum		Überschrift	Download
15.07.2024		Aktienempfehlungen Global	
12.07.2024		Global Equity Ratings	
09.07.2024		Aktienempfehlungen Österreich	
24.06.2024		Aktienempfehlungen Österreich	
21.06.2024		Global Equity Ratings	

Details

18.07.2024 17:32:20

Kurs

77,11 EUR

Differenz ▼ -1,53% (-1,20)

Stammdaten

ISIN	US6826801036
Symbol	OKE
Börse	Wiener Börse
Währung	EUR
Branche	Versorger
Wertpapierkategorie	Aktie
Marktkapitalisierung (Mio)	44.515 EUR
Benchmark	S&P 500

Marktdaten

Geld (Volumen)	-
Brief (Volumen)	-
Eröffnung	77,68 EUR
Hoch	77,68 EUR
Tief	77,11 EUR
Schluss Vortag	78,31 EUR
VWAP	75,37 EUR
Volumen (Stück)	0
Gehandelte Stückzahl	0,00
Trades	5
Letztes Volumen	0

Performance und Risiko

	6M	1J	3J
Perf (%)	+20,26%	+33,83%	-
Perf (abs.)	+12,99	+19,49	-
Beta	0,48	0,62	0,93
Volatilität	15,30	17,96	-

5J



Die Wertentwicklung der Vergangenheit lässt keine verlässlichen Rückschlüsse auf die zukünftige Entwicklung eines Finanzinstruments zu.

Quelle: FactSet

Kursdaten

Ø Kurs 5 Tage Ø Volumen 5 Tage (Stk.)	77,72 EUR (0)
Ø Kurs 30 Tage Ø Volumen 30 Tage (Stk.)	75,54 EUR (0)
Ø Kurs 100 Tage Ø Volumen 100 Tage (Stk.)	73,91 EUR (1)
Ø Kurs 250 Tage Ø Volumen 250 Tage	67,03 EUR (4)
Hoch seit 1.1. Datum	78,31 EUR (17.07.2024)
Tief seit 1.1. Datum	62,88 EUR (02.02.2024)
52 Wochen Hoch Datum	78,31 EUR (17.07.2024)
52 Wochen Tief Datum	57,46 EUR (19.07.2023)

Arbitrage Ansichten

Börse	Datum	Zeit	Kurs	Gehandeltes Volumen	Trades
Xetra	18.07.2024	17:35	77,02 EUR	0,00	2
Wiener Börse	18.07.2024	17:32	77,11 EUR	0,00	5
Tradegate	18.07.2024	22:26	76,56 EUR	0,01	3
Stuttgart	18.07.2024	14:43	77,00 EUR	0,00	4
NYSE	18.07.2024	22:00	83,44 USD	405,93	52.698
München	18.07.2024	08:07	77,69 EUR	0,00	1
London Stock Exchange	08.07.2024	15:30	82,15 USD	0,00	1

Hannover	18.07.2024	08:00	77,24 EUR	0,00	3
Frankfurt	18.07.2024	18:55	76,79 EUR	0,00	1
Euronext Milan MTF Trading After Hours	-	-	-	0,00	-
Euronext Milan MTF Global Equity Market	18.07.2024	17:44	76,97 EUR	0,00	1
Düsseldorf	18.07.2024	08:10	77,21 EUR	0,00	3
Berlin	18.07.2024	08:13	77,22 EUR	0,00	3

Firmenprofil

Firmenlogo



Kontakt details

ONEOK INC.

--

100 West 5th Street - 74103 Tulsa

Telefon+1-918-588-7000

Fax: +

E-mail: -

Firmenprofil

-

Vorstandsmitglieder

Julie Edwards Chairman of Board of Directors

Brian Derksen Member of Board of Directors

Eduardo Rodriguez Member of Board of Directors

Gerald Smith Member of Board of Directors

Lori Gobillot Member of Board of Directors

Mark Helderman Member of Board of Directors

Patty Moore Member of Board of Directors

Randall Larson Member of Board of Directors

Wayne Smith Member of Board of Directors

Pierce H. Norton II Vorstandsvorsitzender

Kevin L. Burdick Vorstandsmitglied

Mary M. Spears Vorstandsmitglied

Walter S. Hulse Vorstandsmitglied III