

FLUIDRA SA

ISIN: **ES0137650018** WKN: -

Übersicht

30.04.2024 09:05:28

Kurs
20,02 EUR

Differenz  0,20% (0,04)

Stammdaten

ISIN	ES0137650018
Symbol	FDR
Börse	Wiener Börse
Währung	EUR
Branche	Konsumgüter
Wertpapierkategorie	Aktie
Marktkapitalisierung (Mio)	3.827 EUR
Benchmark	IBEX 35

Marktdaten

Geld (Volumen)	-
Brief (Volumen)	-
Eröffnung	20,02 EUR
Hoch	20,02 EUR
Tief	20,02 EUR
Schluss Vortag	19,98 EUR
VWAP	0,00 EUR
Volumen (Stück)	0
Gehandelte Stückzahl	0,00
Trades	3
Letztes Volumen	0

Futures und Optionen





Zugehörige Futures	-
Zugehörige Optionen	747

5J



Die Wertentwicklung der Vergangenheit lässt keine verlässlichen Rückschlüsse auf die zukünftige Entwicklung eines Finanzinstruments zu.
Quelle: FactSet

Aktuellstes Research

Branchen		Märkte	
Datum		Überschrift	Download
29.04.2024		Aktienempfehlungen Österreich	
26.04.2024		Equity Weekly	
26.04.2024		Global Equity Ratings	
26.04.2024		Aktienempfehlungen Global	
19.04.2024		Equity Weekly	

Details

30.04.2024 09:05:28

Kurs

20,02 EUR

Differenz ▲ 0,20% (0,04)

Stammdaten

ISIN	ES0137650018
Symbol	FDR
Börse	Wiener Börse
Währung	EUR
Branche	Konsumgüter
Wertpapierkategorie	Aktie
Marktkapitalisierung (Mio)	3.827 EUR
Benchmark	IBEX 35

Marktdaten

Geld (Volumen)	-
Brief (Volumen)	-
Eröffnung	20,02 EUR
Hoch	20,02 EUR
Tief	20,02 EUR
Schluss Vortag	19,98 EUR
VWAP	0,00 EUR
Volumen (Stück)	0
Gehandelte Stückzahl	0,00
Trades	3
Letztes Volumen	0

Performance und Risiko

	6M	1J	3J
Perf (%)	+15,63%	+35,18%	-
Perf (abs.)	+2,70	+5,20	-
Beta	0,97	0,95	1,17
Volatilität	30,97	36,93	-

5J



Die Wertentwicklung der Vergangenheit lässt keine verlässlichen Rückschlüsse auf die zukünftige Entwicklung eines Finanzinstruments zu.

Quelle: FactSet

Kursdaten

Ø Kurs 5 Tage Ø Volumen 5 Tage (Stk.)	19,90 EUR (0)
Ø Kurs 30 Tage Ø Volumen 30 Tage (Stk.)	20,66 EUR (0)
Ø Kurs 100 Tage Ø Volumen 100 Tage (Stk.)	20,12 EUR (0)
Ø Kurs 250 Tage Ø Volumen 250 Tage	19,52 EUR (0)
Hoch seit 1.1. Datum	22,54 EUR (13.03.2024)
Tief seit 1.1. Datum	18,21 EUR (10.01.2024)
52 Wochen Hoch Datum	22,54 EUR (13.03.2024)
52 Wochen Tief Datum	16,46 EUR (31.05.2023)

Alle Börsen für FLUIDRA SA

Börse	Datum	Zeit	Kurs	Gehandeltes Volumen	Trades
Wiener Börse	30.04.2024	09:05	20,02 EUR	0,00	3
Tradegate	29.04.2024	22:26	20,18 EUR	0,02	2
Stuttgart	30.04.2024	10:30	19,87 EUR	0,00	5
München	30.04.2024	08:03	20,04 EUR	0,00	1
London Stock Exchange European Trade Reporting	30.04.2024	17:30	20,04 EUR	0,01	1
Frankfurt	30.04.2024	08:07	20,06 EUR	0,00	1
FINRA other OTC Issues	01.04.2024	20:00	22,93 USD	0,00	2

Düsseldorf	30.04.2024	16:31	20,00 EUR	0,00	4
Berlin	30.04.2024	08:04	20,06 EUR	0,00	1
BME Continuous Market	30.04.2024	17:35	19,90 EUR	3,97	648

Firmenprofil

Firmenlogo

Kontaktdetails

FLUIDRA SA

--

Avenida Alcalde Barnils, 69 - 08174 Sant Cugat del Valles

Telefon+34-93-724-39-00

Fax: +

E-mail: info@fluidra.com

Firmenprofil

-

Vorstandsmitglieder

Bruce Walker Vorstandsvorsitzender
Brooks

Eloy Planes Corts Vorstandsvorsitzender

Albert Collado Vorstandsmitglied
Armengol

Cristina del Castillo Vorstandsmitglied
García

Jaume Carol Vorstandsmitglied
Pañach

Javier Tintoré Vorstandsmitglied
Segura

Joe Linguadoca Vorstandsmitglied

Keith McQueen Vorstandsmitglied

Maximino Montero Vorstandsmitglied
Lastres

Nicolás Martínez Vorstandsmitglied
Fernández

Sandra Silva Vorstandsmitglied

Aufsichtsrat

Aedhmar Brid Hynes Aufsichtsratsmitglied

Barbara Borra Aufsichtsratsmitglied

Bernardo Corbera Aufsichtsratsmitglied
Serra

Bernat Garrigós Aufsichtsratsmitglied
Castro

Brian Louis Aufsichtsratsmitglied
McDonald

Esther Fatima Aufsichtsratsmitglied
Berrozpe Galindo

Jorge Valentín Aufsichtsratsmitglied
Constans Fernández

José Manuel Vargas Aufsichtsratsmitglied
Gómez

Manuel Puig Rocha Aufsichtsratsmitglied

Steven Michael Aufsichtsratsmitglied
Langman

Óscar Serra Duffo Aufsichtsratsmitglied