

VOSSLOH (VOS) - EUX/CALL/12.00/20271217

17.09.2024 18:44:19

Kurs
35,53 EUR

Differenz  0,42% (0,15)

Stammdaten

| | |
|---------------------|----------------|
| Symbol | VOSI27L17I12.0 |
| Börse | EUX |
| Währung | EUR |
| Wertpapierkategorie | Option |
| Basiswert | VOSSLOH AG |
| Typ | CALL |
| Style | Amerikanisch |
| Ausübungspreis | 12,00 EUR |
| Fälligkeit | 17.12.2027 |
| Kontraktgröße | 100 |
| Abrechnungsdatum | 17.09.2024 |
| Fälligkeitstermin | - |

Marktdaten

| | |
|-------------------------|------------------|
| Geld (Volumen) | - |
| Brief (Volumen) | - |
| Eröffnung | 35,53 EUR |
| Hoch | 35,53 EUR |
| Tief | 35,53 EUR |
| Schluss Vortag | 35,38 EUR |
| Basiswert | Vossloh |
| Kurs Basiswerts (Datum) | 35,53 (17.09.24) |
| Schlusskurs (Datum) | 35,53 (17.09.24) |
| Open Interest | 0 |

Performance und Risiko

| | 6M | 1J | 3J |
|-------------|---------|---------|----|
| Perf (%) | +20,42% | +21,62% | - |
| Perf (abs.) | +6,00 | +6,29 | - |
| Beta | - | - | - |
| Volatilität | 30,25 | 28,31 | - |

Futures und Optionen

| | |
|---------------------|---|
| Zugehörige Futures | - |
| Zugehörige Optionen | - |

5J










Die Wertentwicklung der Vergangenheit lässt keine verlässlichen Rückschlüsse auf die zukünftige Entwicklung eines Finanzinstruments zu.
Quelle: FactSet

Kursdaten

| | |
|---|------------------------|
| Ø Kurs 5 Tage Ø Volumen 5 Tage (Stk.) | 34,55 EUR (0) |
| Ø Kurs 30 Tage Ø Volumen 30 Tage (Stk.) | 35,86 EUR (0) |
| Ø Kurs 100 Tage Ø Volumen 100 Tage (Stk.) | 36,04 EUR (0) |
| Ø Kurs 250 Tage Ø Volumen 250 Tage | 31,79 EUR (0) |
| Hoch seit 1.1. Datum | 39,14 EUR (26.07.2024) |
| Tief seit 1.1. Datum | 27,96 EUR (19.01.2024) |
| 52 Wochen Hoch Datum | 39,14 EUR (26.07.2024) |
| 52 Wochen Tief Datum | 24,93 EUR (31.10.2023) |

Aktuellstes Research

| Branchen | | Märkte | |
|------------|---|-------------------------------|---|
| Datum | | Überschrift | Download |
| 11.09.2024 |  | Global Equity Ratings |  |
| 11.09.2024 |  | Aktienempfehlungen Global |  |
| 09.09.2024 |  | Aktienempfehlungen Österreich |  |
| 05.09.2024 |  | Global Equity Ratings |  |
| 05.09.2024 |  | Aktienempfehlungen Global |  |