

CHEVRON CORP. FUTURE (CVXF) - EUX/202401

27.11.2023 18:32:46

Kurs
144,6045 USD

Differenz  -1,38% (-2,02)

Stammdaten

Symbol	CVXFF24
Börse	Eurex
Währung	USD
Wertpapierkategorie	Future
Basiswert	CHEVRON CORPORATION
Fälligkeit	01-2024
Kontraktgröße	100

Marktdaten

Geld (Volumen)	- USD (-)
Brief (Volumen)	- USD (-)
Eröffnung	144,6045 USD
Hoch	144,6045 USD
Tief	144,6045 USD
Schluss Vortag	146,6265 USD
Basiswert	CHEVRON CORPORATION
Kurs Basiswerts (Datum)	144,36 (27.11.23)
Schlusskurs (Datum)	144,60 (27.11.23)
Open Interest	0

Performance und Risiko

	6M	1J	3J
Perf (%)	-7,48%	-	-
Perf (abs.)	-11,68	-	-
Beta	-	-	-
Volatilität	22,79	-	-

Futures und Optionen

Zugehörige Futures	-
Zugehörige Optionen	-












5J

Die Wertentwicklung der Vergangenheit lässt keine verlässlichen Rückschlüsse auf die zukünftige Entwicklung eines Finanzinstruments zu.
Quelle: FactSet

Kursdaten

Ø Kurs 5 Tage Ø Volumen 5 Tage (Stk.)	145,3794 USD (0)
Ø Kurs 30 Tage Ø Volumen 30 Tage (Stk.)	150,5546 USD (0)
Ø Kurs 100 Tage Ø Volumen 100 Tage (Stk.)	159,9493 USD (0)
Ø Kurs 250 Tage Ø Volumen 250 Tage	- USD (-)
Hoch seit 1.1. Datum	189,2347 USD (26.01.2023)
Tief seit 1.1. Datum	140,8764 USD (16.11.2023)
52 Wochen Hoch Datum	- USD (-)
52 Wochen Tief Datum	- USD (-)

Aktuellstes Research

Basiswert	Branchen	Märkte		
Datum			Überschrift	Download
24.11.2023			Global Equity Ratings	
24.11.2023			Aktienempfehlungen Global	
27.10.2023			Global Equity Ratings	
27.10.2023			Aktienempfehlungen Global	
29.09.2023			Global Equity Ratings	