

AZELIS GROUP N.V.

ISIN: **BE0974400328** WKN: -

Übersicht

16.07.2024 21:50:07

Kurs

17,69 EUR

Differenz  2,14% (0,37)

Stammdaten

ISIN	BE0974400328
Symbol	AZE
Börse	Berlin
Währung	EUR
Branche	Chemie / Pharma / Gesundheit
Wertpapierkategorie	Aktie
Marktkapitalisierung (Mio)	4.305 EUR
Benchmark	BEL 20 INDEX

Marktdaten

Geld (Volumen)	-
Brief (Volumen)	-
Eröffnung	17,27 EUR
Hoch	17,70 EUR
Tief	17,16 EUR
Schluss Vortag	17,32 EUR
VWAP	-
Volumen (Stück)	0
Gehandelte Stückzahl	0,00
Trades	19
Letztes Volumen	0

Futures und Optionen

Zugehörige Futures	-
Zugehörige Optionen	-






5J



Die Wertentwicklung der Vergangenheit lässt keine verlässlichen Rückschlüsse auf die zukünftige Entwicklung eines Finanzinstruments zu.

Quelle: FactSet

Aktuellstes Research

Branchen		Märkte	
Datum		Überschrift	Download
15.07.2024		Aktienempfehlungen Global	
12.07.2024		Global Equity Ratings	
09.07.2024		Aktienempfehlungen Österreich	
24.06.2024		Aktienempfehlungen Österreich	
21.06.2024		Global Equity Ratings	

Details

16.07.2024 21:50:07

Kurs

17,69 EUR

Differenz ▲ 2,14% (0,37)

Stammdaten

ISIN	BE0974400328
Symbol	AZE
Börse	Berlin
Währung	EUR
Branche	Chemie / Pharma / Gesundheit
Wertpapierkategorie	Aktie
Marktkapitalisierung (Mio)	4.305 EUR
Benchmark	BEL 20 INDEX

Marktdaten

Geld (Volumen)	-
Brief (Volumen)	-
Eröffnung	17,27 EUR
Hoch	17,70 EUR
Tief	17,16 EUR
Schluss Vortag	17,32 EUR
VWAP	-
Volumen (Stück)	0
Gehandelte Stückzahl	0,00
Trades	19
Letztes Volumen	0

Performance und Risiko

	6M	1J	3J
Perf (%)	-10,29%	-18,93%	-
Perf (abs.)	-2,03	-4,13	-
Beta	0,62	0,85	1,12
Volatilität	33,38	34,09	-

5J



Die Wertentwicklung der Vergangenheit lässt keine verlässlichen Rückschlüsse auf die zukünftige Entwicklung eines Finanzinstruments zu.

Quelle: FactSet

Kursdaten

Ø Kurs 5 Tage Ø Volumen 5 Tage (Stk.)	17,37 EUR (0)
Ø Kurs 30 Tage Ø Volumen 30 Tage (Stk.)	17,92 EUR (0)
Ø Kurs 100 Tage Ø Volumen 100 Tage (Stk.)	19,58 EUR (0)
Ø Kurs 250 Tage Ø Volumen 250 Tage	19,48 EUR (0)
Hoch seit 1.1. Datum	23,50 EUR (17.04.2024)
Tief seit 1.1. Datum	16,60 EUR (28.06.2024)
52 Wochen Hoch Datum	23,50 EUR (31.07.2023)
52 Wochen Tief Datum	15,63 EUR (26.10.2023)

Arbitrage Ansichten

Börse	Datum	Zeit	Kurs	Gehandeltes Volumen	Trades
Tradegate	16.07.2024	22:26	17,70 EUR	0,00	1
Stuttgart	16.07.2024	13:33	17,50 EUR	0,00	4
München	16.07.2024	08:29	17,37 EUR	0,00	2
London Stock Exchange	21.06.2024	17:41	18,10 EUR	0,97	1
Frankfurt	16.07.2024	17:20	17,65 EUR	0,00	6
FINRA other OTC Issues	11.07.2024	17:23	18,85 USD	0,05	2
Euronext Brüssel	16.07.2024	17:35	17,65 EUR	1,66	529
Düsseldorf	16.07.2024	19:30	17,45 EUR	0,00	6

Firmenprofil

Firmenlogo



Firmenprofil

-

Kontaktdetails

AZELIS GROUP

--

Telefon-

Fax: -

E-mail: -