

ABB LTD

ISIN: CH0012221716

WKN: 1222171

Übersicht

21.08.2024 17:20:00

Kurs
47,875 CHFDifferenz  -0,35% (-0,17)

Stammdaten

ISIN	CH0012221716
Symbol	ABBN
Börse	London Stock Exchange European Trade Reporting
Währung	CHF
Branche	Technologie
Wertpapierkategorie	Aktie
Marktkapitalisierung (Mio)	93.141 EUR
Benchmark	SWISS MARKET INDEX

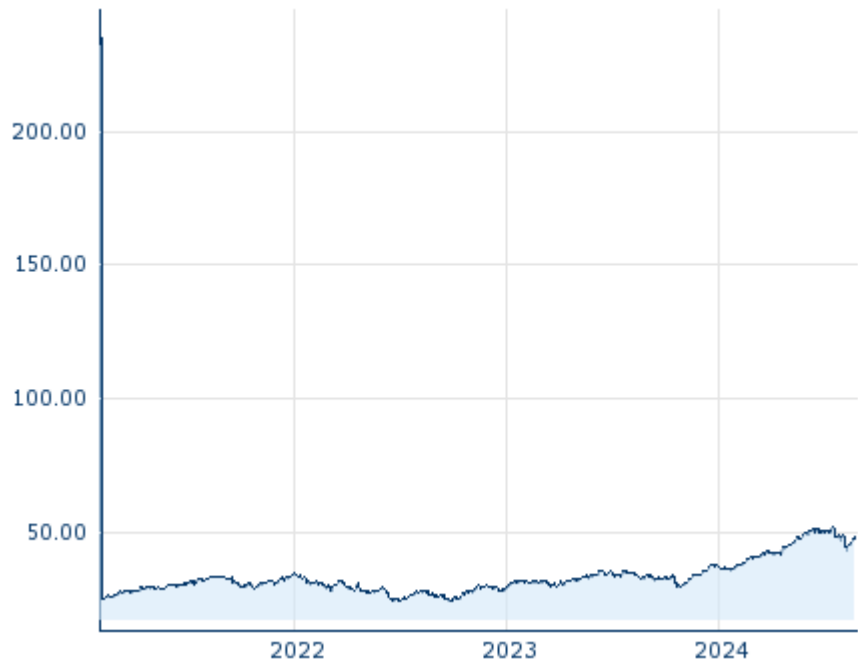
Marktdaten

Geld (Volumen)	45,49 CHF (1.500)
Brief (Volumen)	50,26 CHF (1.500)
Eröffnung	47,855 CHF
Hoch	47,92 CHF
Tief	47,92 CHF
Schluss Vortag	48,045 CHF
VWAP	47,92 CHF
Volumen (Stück)	103
Gehandelte Stückzahl	287,52
Trades	4
Letztes Volumen	-

Futures und Optionen

Zugehörige Futures	70
Zugehörige Optionen	-









5J



Die Wertentwicklung der Vergangenheit lässt keine verlässlichen Rückschlüsse auf die zukünftige Entwicklung eines Finanzinstruments zu.

Quelle: FactSet

Aktuellstes Research

Instrument	Branchen	Märkte	
Datum		Überschrift	Download
12.08.2024		Global Equity Ratings	
12.08.2024		Aktienempfehlungen Global	
24.07.2024		Global Equity Ratings	
24.07.2024		Aktienempfehlungen Global	
15.07.2024		Aktienempfehlungen Global	

Details

21.08.2024 17:20:00

Kurs

47,875 CHF

Differenz  -0,35% (-0,17)

Stammdaten

ISIN	CH0012221716
Symbol	ABBN
Börse	London Stock Exchange European Trade Reporting
Währung	CHF
Branche	Technologie
Wertpapierkategorie	Aktie
Marktkapitalisierung (Mio)	93.141 EUR
Benchmark	SWISS MARKET INDEX

Marktdaten

Geld (Volumen)	45,49 CHF (1.500)
Brief (Volumen)	50,26 CHF (1.500)
Eröffnung	47,855 CHF
Hoch	47,92 CHF
Tief	47,92 CHF
Schluss Vortag	48,045 CHF
VWAP	47,92 CHF
Volumen (Stück)	103
Gehandelte Stückzahl	287,52
Trades	4
Letztes Volumen	-

Performance und Risiko

	6M	1J	3J
Perf (%)	+19,14%	+47,06%	+44,76%
Perf (abs.)	+7,69	+15,32	+14,80
Beta	1,25	1,18	1,21
Volatilität	25,27	22,41	23,83

5J



Die Wertentwicklung der Vergangenheit lässt keine verlässlichen Rückschlüsse auf die zukünftige Entwicklung eines Finanzinstruments zu.

Quelle: FactSet

Kursdaten

Ø Kurs 5 Tage Ø Volumen 5 Tage (Stk.)	47,431 CHF (21)
Ø Kurs 30 Tage Ø Volumen 30 Tage (Stk.)	47,679 CHF (23.131)
Ø Kurs 100 Tage Ø Volumen 100 Tage (Stk.)	47,431 CHF (30.996)
Ø Kurs 250 Tage Ø Volumen 250 Tage	40,388 CHF (44.909)
Hoch seit 1.1. Datum	52,020 CHF (15.07.2024)
Tief seit 1.1. Datum	35,470 CHF (19.01.2024)
52 Wochen Hoch Datum	52,020 CHF (15.07.2024)
52 Wochen Tief Datum	29,325 CHF (26.10.2023)

Alle Börsen für ABB LTD

Börse 	Datum	Zeit	Kurs	Gehandeltes Volumen	Trades
SIX Swiss Exchange	21.08.2024	17:31	47,88 CHF	75,40	4.290
Nasdaq Stockholm	21.08.2024	18:00	572,80 SEK	170,23	1.770
London Stock Exchange European Trade Reporting	21.08.2024	17:20	47,875 CHF	0,00	4
Hannover	28.06.2019	08:00	17,525 EUR	0,00	2
Hamburg	28.06.2019	15:44	17,56 EUR	0,03	3
Frankfurt	28.06.2019	12:30	17,505 EUR	0,07	3
FINRA other OTC Issues	21.08.2024	18:34	56,1664 USD	0,04	10

Düsseldorf	28.06.2019	08:10	17,515 EUR	0,00	2
Berlin	28.06.2019	18:45	17,47 EUR	0,00	13

Firmenprofil

Firmenlogo



Kontaktdetails

ABB LTD.

--

Affolternstrasse 44 - 8050 Zürich

Telefon+41-43-317-71-11

Fax: +41-44-317-44-20

E-mail: contact.center@ch.abb.com

Firmenprofil

-

Vorstandsmitglieder

Morten Wierod	Vorstandsvorsitzender
Peter Terwiesch	Vorstandsmitglied
Björn Rosengren	Vorstandsmitglied
Carolina Granat	Vorstandsmitglied
Karin Lepasoon	Vorstandsmitglied
Sami Atiya	Vorstandsmitglied
Tarak Mehta	Vorstandsmitglied
Timo Ihamuotila	Vorstandsmitglied

Aufsichtsrat

David Constable	Verwaltungsratmitglied
David Meline	Verwaltungsratmitglied
Denise Johnson	Verwaltungsratmitglied
Frederico Curado	Verwaltungsratmitglied
Géraldine Matchett	Verwaltungsratmitglied
Jacob Wallenberg	Verwaltungsratmitglied
Lars Einar Förberg	Verwaltungsratmitglied
Lars-Gunnar Brock	Verwaltungsratmitglied
Xin Zhe Li	Verwaltungsratmitglied
Peter Voser	Verwaltungsratsvorsitzender