


PEACH PROPERTY AG

ISIN: **CH0118530366** WKN: **11853036**

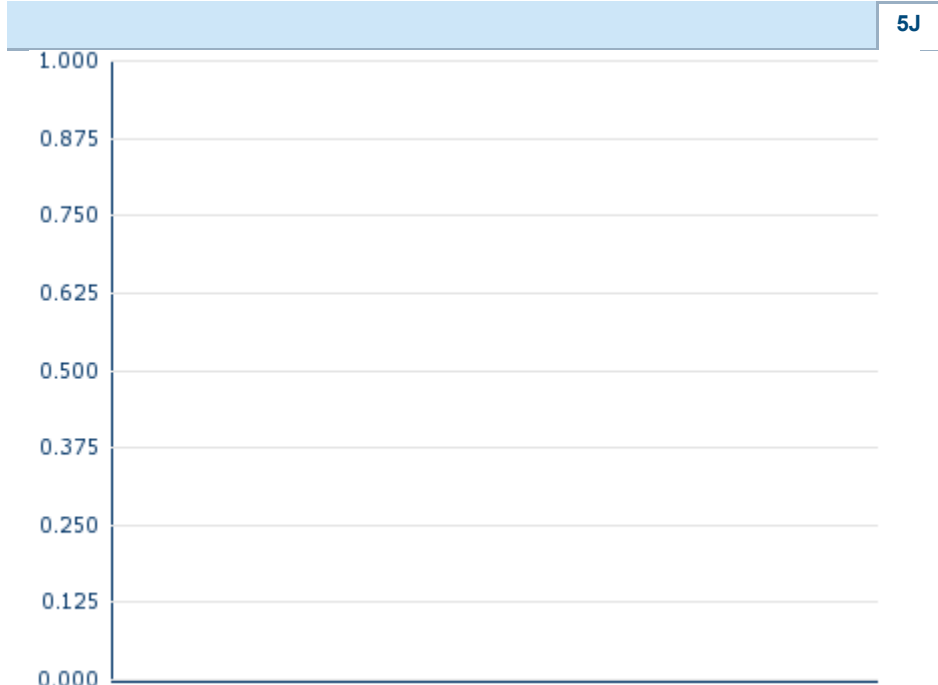
Übersicht

28.06.2019 15:58:56	
Kurs	30,10 EUR
Differenz	 0,67% (0,20)

Stammdaten	
ISIN	CH0118530366
Symbol	PEAN
Börse	Berlin
Währung	EUR
Branche	Diverse
Wertpapierkategorie	Aktie
Marktkapitalisierung (Mio)	173 EUR
Benchmark	SWISS MARKET INDEX

Marktdaten	
Geld (Volumen)	-
Brief (Volumen)	-
Eröffnung	30,50 EUR
Hoch	30,70 EUR
Tief	30,10 EUR
Schluss Vortag	29,90 EUR
VWAP	-
Volumen (Stück)	0
Gehandelte Stückzahl	0,00
Trades	5
Letztes Volumen	0

Futures und Optionen	
Zugehörige Futures	-
Zugehörige Optionen	-



Die Wertentwicklung der Vergangenheit lässt keine verlässlichen Rückschlüsse auf die zukünftige Entwicklung eines Finanzinstruments zu.
Quelle: FactSet

Aktuellstes Research

Branchen		Märkte	
Datum		Überschrift	Download
24.06.2024		Aktienempfehlungen Österreich	
21.06.2024		Equity Weekly	
21.06.2024		Global Equity Ratings	
21.06.2024		Aktienempfehlungen Global	
14.06.2024		Equity Weekly	

Details

28.06.2019 15:58:56

Kurs

30,10 EUR

Differenz ▲ 0,67% (0,20)**Stammdaten**

ISIN	CH0118530366
Symbol	PEAN
Börse	Berlin
Währung	EUR
Branche	Diverse
Wertpapierkategorie	Aktie
Marktkapitalisierung (Mio)	173 EUR
Benchmark	SWISS MARKET INDEX

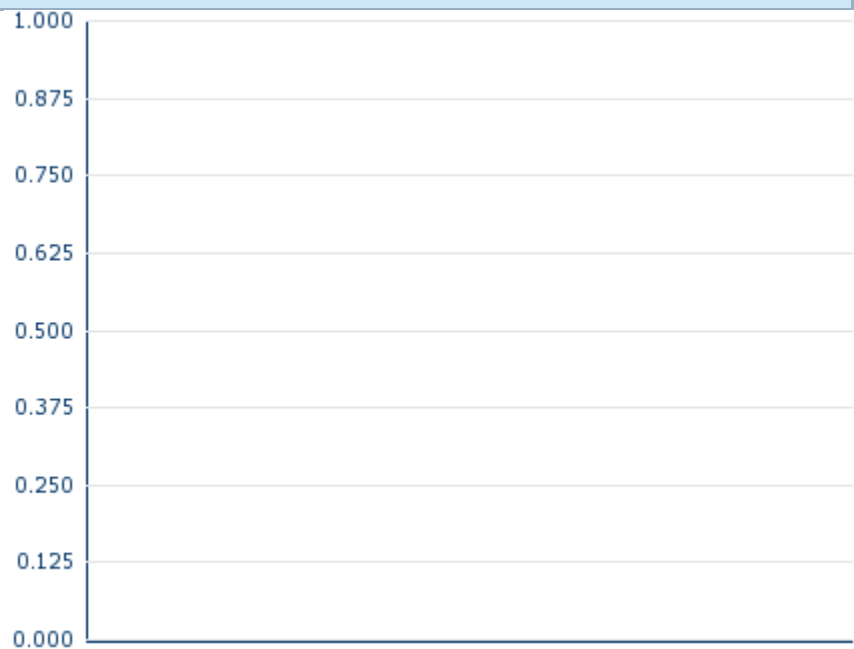
Marktdaten

Geld (Volumen)	-
Brief (Volumen)	-
Eröffnung	30,50 EUR
Hoch	30,70 EUR
Tief	30,10 EUR
Schluss Vortag	29,90 EUR
VWAP	-
Volumen (Stück)	0
Gehandelte Stückzahl	0,00
Trades	5
Letztes Volumen	0

Performance und Risiko

	6M	1J	3J
Perf (%)	+27,54%	+15,33%	+126,66%
Perf (abs.)	+6,50	+4,00	+16,82
Beta	1,03	1,24	0,98
Volatilität	24,95	27,06	26,04

5J



Die Wertentwicklung der Vergangenheit lässt keine verlässlichen Rückschlüsse auf die zukünftige Entwicklung eines Finanzinstruments zu.

Quelle: FactSet

Kursdaten

Ø Kurs 5 Tage Ø Volumen 5 Tage (Stk.)	29,48 EUR (0)
Ø Kurs 30 Tage Ø Volumen 30 Tage (Stk.)	27,03 EUR (0)
Ø Kurs 100 Tage Ø Volumen 100 Tage (Stk.)	26,57 EUR (3)
Ø Kurs 250 Tage Ø Volumen 250 Tage	26,18 EUR (1)
Hoch seit 1.1. Datum	30,70 EUR (28.06.2019)
Tief seit 1.1. Datum	23,60 EUR (14.01.2019)
52 Wochen Hoch Datum	30,70 EUR (28.06.2019)
52 Wochen Tief Datum	21,90 EUR (20.12.2018)

Arbitrage Ansichten

Börse	Datum	Zeit	Kurs	Gehandeltes Volumen	Trades
SIX Swiss Exchange	28.06.2024	17:30	7,34 CHF	0,39	93
London Stock Exchange	21.12.2023	17:30	10,5518 CHF	0,09	1
Frankfurt	28.06.2019	15:02	30,30 EUR	0,00	2
Berlin	28.06.2019	15:58	30,10 EUR	0,00	5

Firmenprofil

Firmenlogo



Kontakt details

PEACH PROPERTY GROUP AG

--

Neptunstrasse 96 - 8032 Zürich

Telefon+41-44-485-50-00

Fax: +41-44-485-50-01

E-mail: presse@peachproperty.com

Firmenprofil

-

Vorstandsmitglieder

Gerald Klinck	Vorstandsvorsitzender
Andreas Steinbauer	Vorstandsmitglied
Marcus Schmitt	Vorstandsmitglied
Thorsten Arsan	Vorstandsmitglied

Aufsichtsrat

Annette Benner	Verwaltungsratmitglied
Beat Frischknecht	Verwaltungsratmitglied
Cyrill Schneuwly	Verwaltungsratmitglied
John Ruane	Verwaltungsratmitglied
Michael Zahn	Verwaltungsratsvorsitzender