

BRD. KLEE B A/S

ISIN: DK0010129089 WKN: 1012908

Übersicht

18.05.2018 18:03:53

Kurs

2.700,00 DKK

Differenz  3,05% (80,00)

Stammdaten

ISIN DK0010129089

Symbol KLEE B

Börse London Stock Exchange

Währung DKK

Branche Handel

Wertpapierkategorie Aktie

Marktkapitalisierung (Mio) 18 EUR

Benchmark OMX COPENHAGEN 20 INDEX (DKK)

Marktdaten

Geld (Volumen) -

Brief (Volumen) -

Eröffnung 2.700,00 DKK

Hoch 2.700,00 DKK

Tief 2.700,00 DKK

Schluss Vortag 2.620,00 DKK

VWAP -

Volumen (Stück) -

Gehandelte Stückzahl -

Trades 1

Letztes Volumen -

Futures und Optionen

Zugehörige Futures -

Zugehörige Optionen -










5J

Chart
nicht verfügbar

Die Wertentwicklung der Vergangenheit lässt keine verlässlichen Rückschlüsse auf die zukünftige Entwicklung eines Finanzinstruments zu.

Quelle: FactSet

Aktuellstes Research

Branchen			
Datum		Überschrift	Download
24.07.2024		Global Equity Ratings	
24.07.2024		Aktienempfehlungen Global	
15.07.2024		Aktienempfehlungen Global	
12.07.2024		Global Equity Ratings	
21.06.2024		Equity Weekly	

Details

18.05.2018 18:03:53

Kurs

2.700,00 DKK

Differenz  3,05% (80,00)

Stammdaten

ISIN DK0010129089

Symbol KLEE B

Börse London Stock Exchange

Währung DKK

Branche Handel

Wertpapierkategorie Aktie

Marktkapitalisierung (Mio) 18 EUR

Benchmark OMX COPENHAGEN 20 INDEX (DKK)

Marktdaten

Geld (Volumen) -

Brief (Volumen) -

Eröffnung 2.700,00 DKK

Hoch 2.700,00 DKK

Tief 2.700,00 DKK

Schluss Vortag 2.620,00 DKK

VWAP -

Volumen (Stück) -

Gehandelte Stückzahl -

Trades 1

Letztes Volumen -

Performance und Risiko

	6M	1J	3J
Perf (%)	-	-	-
Perf (abs.)	-	-	-
Beta	0,76	0,48	0,37
Volatilität	73,93	73,93	73,93

5J

Chart
nicht verfügbar

Die Wertentwicklung der Vergangenheit lässt keine verlässlichen Rückschlüsse auf die zukünftige Entwicklung eines Finanzinstruments zu.

Quelle: FactSet

Kursdaten

Ø Kurs 5 Tage | Ø Volumen 5 Tage (Stk.) 2.748,00 DKK (0)

Ø Kurs 30 Tage | Ø Volumen 30 Tage (Stk.) 2.667,33 DKK (0)

Ø Kurs 100 Tage | Ø Volumen 100 Tage (Stk.) - DKK (0)

Ø Kurs 250 Tage | Ø Volumen 250 Tage - DKK (0)

Hoch seit 1.1. | Datum 2.980,00 DKK (08.05.2018)

Tief seit 1.1. | Datum 2.460,00 DKK (08.02.2018)

52 Wochen Hoch | Datum 2.980,00 DKK (08.05.2018)

52 Wochen Tief | Datum 2.460,00 DKK (08.02.2018)

Alle Börsen für BRD. KLEE B A/S

Börse 	Datum	Zeit	Kurs	Gehandeltes Volumen	Trades
Nasdaq Copenhagen	19.07.2024	17:20	4.020,00 DKK	0,00	1
London Stock Exchange	18.05.2018	18:03	2.700,00 DKK	0,00	1

Firmenprofil

Firmenlogo



Firmenprofil

-

Kontaktdetails

BRODRENE KLEE

--

Telefon-

Fax: -

E-mail: -