

BRD. KLEE B A/S

ISIN: DK0010129089 WKN: 1012908

Übersicht

18.05.2018 18:03:53

Kurs

2.700,00 DKK

Differenz  3,05% (80,00)

Stammdaten

ISIN	DK0010129089
Symbol	KLEE B
Börse	London Stock Exchange
Währung	DKK
Branche	Handel
Wertpapierkategorie	Aktie
Marktkapitalisierung (Mio)	17 EUR
Benchmark	OMX COPENHAGEN 20 INDEX (DKK)

Marktdaten

Geld (Volumen)	-
Brief (Volumen)	-
Eröffnung	2.700,00 DKK
Hoch	2.700,00 DKK
Tief	2.700,00 DKK
Schluss Vortag	2.620,00 DKK
VWAP	-
Volumen (Stück)	-
Gehandelte Stückzahl	-
Trades	1
Letztes Volumen	-

Futures und Optionen

Zugehörige Futures	-
Zugehörige Optionen	-




5J

Chart
nicht verfügbar

Die Wertentwicklung der Vergangenheit lässt keine verlässlichen Rückschlüsse auf die zukünftige Entwicklung eines Finanzinstruments zu.

Quelle: FactSet

Aktuellstes Research

Branchen			
Datum		Überschrift	Download
21.06.2024		Equity Weekly	
21.06.2024		Global Equity Ratings	
21.06.2024		Aktienempfehlungen Global	
14.06.2024		Global Equity Ratings	
14.06.2024		Aktienempfehlungen Global	

Details

18.05.2018 18:03:53

Kurs

2.700,00 DKK

Differenz  3,05% (80,00)

Stammdaten

ISIN	DK0010129089
Symbol	KLEE B
Börse	London Stock Exchange
Währung	DKK
Branche	Handel
Wertpapierkategorie	Aktie
Marktkapitalisierung (Mio)	17 EUR
Benchmark	OMX COPENHAGEN 20 INDEX (DKK)

Marktdaten

Geld (Volumen)	-
Brief (Volumen)	-
Eröffnung	2.700,00 DKK
Hoch	2.700,00 DKK
Tief	2.700,00 DKK
Schluss Vortag	2.620,00 DKK
VWAP	-
Volumen (Stück)	-
Gehandelte Stückzahl	-
Trades	1
Letztes Volumen	-

Performance und Risiko

	6M	1J	3J
Perf (%)	-	-	-
Perf (abs.)	-	-	-
Beta	0,96	0,58	0,29
Volatilität	73,93	73,93	73,93

5J

Chart
nicht verfügbar

Die Wertentwicklung der Vergangenheit lässt keine verlässlichen Rückschlüsse auf die zukünftige Entwicklung eines Finanzinstruments zu.

Quelle: FactSet

Kursdaten

Ø Kurs 5 Tage Ø Volumen 5 Tage (Stk.)	2.748,00 DKK (0)
Ø Kurs 30 Tage Ø Volumen 30 Tage (Stk.)	2.667,33 DKK (0)
Ø Kurs 100 Tage Ø Volumen 100 Tage (Stk.)	- DKK (0)
Ø Kurs 250 Tage Ø Volumen 250 Tage	- DKK (0)
Hoch seit 1.1. Datum	2.980,00 DKK (08.05.2018)
Tief seit 1.1. Datum	2.460,00 DKK (08.02.2018)
52 Wochen Hoch Datum	2.980,00 DKK (08.05.2018)
52 Wochen Tief Datum	2.460,00 DKK (08.02.2018)

Alle Börsen für BRD. KLEE B A/S

Börse 	Datum	Zeit	Kurs	Gehandeltes Volumen	Trades
Nasdaq Copenhagen	21.06.2024	17:20	3.740,00 DKK	0,04	3
London Stock Exchange	18.05.2018	18:03	2.700,00 DKK	0,00	1

Firmenprofil

Firmenlogo



Firmenprofil

-

Kontakt details

BRODRENE KLEE

--

Telefon-

Fax: -

E-mail: -