

## SIXT SE VZ

ISIN: DE0007231334 WKN: 723133

## Übersicht

29.07.2024 17:30:00

**Kurs**  
49,975 EUR**Differenz**  0,35% (0,18)

## Stammdaten

ISIN	DE0007231334
Symbol	SIX3
Börse	London Stock Exchange European Trade Reporting
Währung	EUR
Branche	Transport / Verkehrssektor
Wertpapierkategorie	Aktie
Marktkapitalisierung (Mio)	2.732 EUR
Benchmark	DAX KURSINDEX

## Marktdaten

Geld (Volumen)	48,75 EUR (1.000)
Brief (Volumen)	51,20 EUR (1.000)
Eröffnung	50,475 EUR
Hoch	50,475 EUR
Tief	49,975 EUR
Schluss Vortag	49,80 EUR
VWAP	58,30 EUR
Volumen (Stück)	-
Gehandelte Stückzahl	-
Trades	2
Letztes Volumen	-

## Futures und Optionen

Zugehörige Futures	-
Zugehörige Optionen	-






5J



Die Wertentwicklung der Vergangenheit lässt keine verlässlichen Rückschlüsse auf die zukünftige Entwicklung eines Finanzinstruments zu.

Quelle: FactSet

## Aktuellstes Research

Branchen		Märkte	
Datum		Überschrift	Download
29.07.2024		Aktienempfehlungen Österreich	
24.07.2024		Global Equity Ratings	
24.07.2024		Aktienempfehlungen Global	
15.07.2024		Aktienempfehlungen Global	
12.07.2024		Global Equity Ratings	

## Details

29.07.2024 17:30:00

## Kurs

49,975 EUR

Differenz ▲ 0,35% (0,18)

## Stammdaten

ISIN	DE0007231334
Symbol	SIX3
Börse	London Stock Exchange European Trade Reporting
Währung	EUR
Branche	Transport / Verkehrssektor
Wertpapierkategorie	Aktie
Marktkapitalisierung (Mio)	2.732 EUR
Benchmark	DAX KURSINDEX

## Marktdaten

Geld (Volumen)	48,75 EUR (1.000)
Brief (Volumen)	51,20 EUR (1.000)
Eröffnung	50,475 EUR
Hoch	50,475 EUR
Tief	49,975 EUR
Schluss Vortag	49,80 EUR
VWAP	58,30 EUR
Volumen (Stück)	-
Gehandelte Stückzahl	-
Trades	2
Letztes Volumen	-

## Performance und Risiko

	6M	1J	3J
Perf (%)	-21,36%	-26,83%	-28,09%
Perf (abs.)	-13,58	-18,33	-19,53
Beta	1,41	1,33	1,21
Volatilität	31,86	29,20	35,59

5J



Die Wertentwicklung der Vergangenheit lässt keine verlässlichen Rückschlüsse auf die zukünftige Entwicklung eines Finanzinstruments zu.

Quelle: FactSet

## Kursdaten

Ø Kurs 5 Tage   Ø Volumen 5 Tage (Stk.)	50,115 EUR (0)
Ø Kurs 30 Tage   Ø Volumen 30 Tage (Stk.)	52,213 EUR (0)
Ø Kurs 100 Tage   Ø Volumen 100 Tage (Stk.)	59,168 EUR (0)
Ø Kurs 250 Tage   Ø Volumen 250 Tage	60,746 EUR (0)
Hoch seit 1.1.   Datum	68,200 EUR (02.04.2024)
Tief seit 1.1.   Datum	49,375 EUR (25.07.2024)
52 Wochen Hoch   Datum	68,200 EUR (02.04.2024)
52 Wochen Tief   Datum	49,375 EUR (25.07.2024)

## Arbitrage Ansichten

Börse	Datum	Zeit	Kurs	Gehandeltes Volumen	Trades
Xetra	29.07.2024	17:36	49,65 EUR	1,33	382
Tradegate	29.07.2024	22:26	50,30 EUR	0,92	151
Stuttgart	29.07.2024	21:45	50,30 EUR	0,03	70
München	29.07.2024	08:00	50,10 EUR	0,00	2
London Stock Exchange European Trade Reporting	29.07.2024	17:30	49,975 EUR	0,00	2
Hannover	29.07.2024	08:16	50,10 EUR	0,00	3
Hamburg	29.07.2024	08:16	50,10 EUR	0,00	3

Frankfurt	29.07.2024	08:02	50,90 EUR	0,01	3
Düsseldorf	29.07.2024	19:30	50,20 EUR	0,03	6
Berlin	29.07.2024	08:00	50,10 EUR	0,00	3

# Firmenprofil

## Firmenlogo



### Kontaktdetails

SIXT SE

--

Zugspitzstrasse 1 - 82049 Pullach

Telefon+49-89-74444-5104

Fax: +49-89-74444-8510

E-mail: -

## Firmenprofil

-

### Vorstandsmitglieder

Alexander Sixt	Vorstandsvorsitzender
Konstantin Sixt	Vorstandsvorsitzender
Franz Weinberger	Vorstandsmitglied
Nico Gabriel	Vorstandsmitglied
Vinzenz Pflanz	Vorstandsmitglied

### Aufsichtsrat

Erich Sixt	Aufsichtsratsvorsitzender
Daniel Terberger	Aufsichtsratsmitglied
Julian zu Putlitz	Aufsichtsratsmitglied
Anna-Lena Kamenetzky-Wetzel	Aufsichtsratsmitglied