

KOSKISEN OYJ REGISTERED SHARES EO 1

ISIN: **FI4000533005** WKN: -

Übersicht

17.07.2024 18:00:01

Kurs
7,30 EUR**Differenz**  -1,08% (-0,08)

Stammdaten

ISIN	FI4000533005
Symbol	KOSKI
Börse	Nasdaq Helsinki
Währung	EUR
Branche	-
Wertpapierkategorie	Aktie
Marktkapitalisierung (Mio)	168 EUR
Benchmark	OMX-HELSINKI 25 INDEX

Marktdaten

Geld (Volumen)	7,20 EUR (7)
Brief (Volumen)	7,30 EUR (91)
Eröffnung	7,30 EUR
Hoch	7,30 EUR
Tief	7,10 EUR
Schluss Vortag	7,38 EUR
VWAP	7,1306 EUR
Volumen (Stück)	1.791
Gehandelte Stückzahl	12.770,88
Trades	21
Letztes Volumen	-

Futures und Optionen

Zugehörige Futures	1
Zugehörige Optionen	-

5J











Die Wertentwicklung der Vergangenheit lässt keine verlässlichen Rückschlüsse auf die zukünftige Entwicklung eines Finanzinstruments zu.

Quelle: FactSet

Aktuellstes Research

Märkte

Datum	Überschrift	Download
15.07.2024	 Aktienempfehlungen Global	
03.07.2024	 Global Strategy 3Q 2024	
03.07.2024	 Global Strategy 3Q 2024	
21.06.2024	 Global Equity Ratings	
21.06.2024	 Aktienempfehlungen Global	

Details

17.07.2024 18:00:01

Kurs
7,30 EUR

Differenz  -1,08% (-0,08)

Stammdaten

ISIN	FI4000533005
Symbol	KOSKI
Börse	Nasdaq Helsinki
Währung	EUR
Branche	-
Wertpapierkategorie	Aktie
Marktkapitalisierung (Mio)	168 EUR
Benchmark	OMX-HELSINKI 25 INDEX

Marktdaten

Geld (Volumen)	7,20 EUR (7)
Brief (Volumen)	7,30 EUR (91)
Eröffnung	7,30 EUR
Hoch	7,30 EUR
Tief	7,10 EUR
Schluss Vortag	7,38 EUR
VWAP	7,1306 EUR
Volumen (Stück)	1.791
Gehandelte Stückzahl	12.770,88
Trades	21
Letztes Volumen	-

Performance und Risiko

	6M	1J	3J
Perf (%)	+20,46%	+17,55%	-
Perf (abs.)	+1,24	+1,09	-
Beta	0,19	0,20	0,10
Volatilität	25,91	23,33	-

5J



Die Wertentwicklung der Vergangenheit lässt keine verlässlichen Rückschlüsse auf die zukünftige Entwicklung eines Finanzinstruments zu.

Quelle: FactSet

Kursdaten

Ø Kurs 5 Tage Ø Volumen 5 Tage (Stk.)	7,30 EUR (1.388)
Ø Kurs 30 Tage Ø Volumen 30 Tage (Stk.)	7,46 EUR (1.343)
Ø Kurs 100 Tage Ø Volumen 100 Tage (Stk.)	7,16 EUR (6.243)
Ø Kurs 250 Tage Ø Volumen 250 Tage	6,53 EUR (8.844)
Hoch seit 1.1. Datum	7,98 EUR (16.05.2024)
Tief seit 1.1. Datum	5,94 EUR (25.01.2024)
52 Wochen Hoch Datum	7,98 EUR (16.05.2024)
52 Wochen Tief Datum	5,78 EUR (26.10.2023)

Arbitrage Ansichten

Börse 	Datum	Zeit	Kurs	Gehandeltes Volumen	Trades
Stuttgart	18.07.2024	08:04	7,08 EUR	0,00	1
Nasdaq Helsinki	17.07.2024	18:00	7,30 EUR	0,01	21
Frankfurt	17.07.2024	15:29	6,74 EUR	0,00	5

Firmenprofil

Firmenlogo

Kontaktdetails

KOSKISEN OYJ

--

Telefon-

Fax: -

E-mail: -

Firmenprofil

-