

PURMO GROUP OYJ CLASS 'C'

ISIN: **FI4000507488** WKN: -

Übersicht

20.05.2024 14:37:01

Kurs
9,76 EUR**Differenz**  0,00% (0,00)

Stammdaten

ISIN	FI4000507488
Symbol	PURMO
Börse	Stuttgart
Währung	EUR
Branche	Finanzsektor
Wertpapierkategorie	Aktie
Marktkapitalisierung (Mio)	405 EUR
Benchmark	OMX-HELSINKI 25 INDEX

Marktdaten

Geld (Volumen)	- (0)
Brief (Volumen)	- (0)
Eröffnung	9,72 EUR
Hoch	9,76 EUR
Tief	9,72 EUR
Schluss Vortag	9,76 EUR
VWAP	-
Volumen (Stück)	0
Gehandelte Stückzahl	0,00
Trades	5
Letztes Volumen	0

Futures und Optionen

Zugehörige Futures	-
Zugehörige Optionen	-





5J



Die Wertentwicklung der Vergangenheit lässt keine verlässlichen Rückschlüsse auf die zukünftige Entwicklung eines Finanzinstruments zu.

Quelle: FactSet

Aktuellstes Research

Branchen		Märkte	
Datum		Überschrift	Download
17.05.2024		Equity Weekly	
13.05.2024		Aktienempfehlungen Österreich	
10.05.2024		Equity Weekly	
03.05.2024		Equity Weekly	
29.04.2024		Aktienempfehlungen Österreich	

Details

20.05.2024 14:37:01

Kurs
9,76 EUR**Differenz**  0,00% (0,00)

Stammdaten

ISIN	FI4000507488
Symbol	PURMO
Börse	Stuttgart
Währung	EUR
Branche	Finanzsektor
Wertpapierkategorie	Aktie
Marktkapitalisierung (Mio)	405 EUR
Benchmark	OMX-HELSINKI 25 INDEX

Marktdaten

Geld (Volumen)	- (0)
Brief (Volumen)	- (0)
Eröffnung	9,72 EUR
Hoch	9,76 EUR
Tief	9,72 EUR
Schluss Vortag	9,76 EUR
VWAP	-
Volumen (Stück)	0
Gehandelte Stückzahl	0,00
Trades	5
Letztes Volumen	0

Performance und Risiko

	6M	1J	3J
Perf (%)	+57,93%	+19,90%	-
Perf (abs.)	+3,58	+1,62	-
Beta	0,71	0,33	0,48
Volatilität	41,84	34,30	-

5J



Die Wertentwicklung der Vergangenheit lässt keine verlässlichen Rückschlüsse auf die zukünftige Entwicklung eines Finanzinstruments zu.

Quelle: FactSet

Kursdaten

Ø Kurs 5 Tage Ø Volumen 5 Tage (Stk.)	9,74 EUR (0)
Ø Kurs 30 Tage Ø Volumen 30 Tage (Stk.)	8,45 EUR (17)
Ø Kurs 100 Tage Ø Volumen 100 Tage (Stk.)	7,27 EUR (5)
Ø Kurs 250 Tage Ø Volumen 250 Tage	6,94 EUR (3)
Hoch seit 1.1. Datum	9,76 EUR (16.05.2024)
Tief seit 1.1. Datum	6,52 EUR (02.02.2024)
52 Wochen Hoch Datum	9,76 EUR (16.05.2024)
52 Wochen Tief Datum	5,76 EUR (25.10.2023)

Alle Börsen für PURMO GROUP OYJ CLASS 'C'

Börse 	Datum	Zeit	Kurs	Gehandeltes Volumen	Trades
Stuttgart	20.05.2024	14:37	9,76 EUR	0,00	5
Nasdaq Helsinki	20.05.2024	17:15	9,84 EUR	0,04	25
München	20.05.2024	08:10	9,68 EUR	0,00	1
Frankfurt	20.05.2024	08:09	9,68 EUR	0,00	1
Düsseldorf	20.05.2024	19:57	9,68 EUR	0,00	2

Firmenprofil

Firmenlogo



Firmenprofil

-

Kontaktdetails

PURMO GROUP

--

Telefon-

Fax: -

E-mail: -