

CIBUS NORDIC REAL ESTATE AB

ISIN: SE0010832204 WKN: -

Übersicht

07.08.2024 08:18:16

Kurs

14,155 EUR

Differenz  0,00% (0,00)

Stammdaten

ISIN	SE0010832204
Symbol	CIBUS
Börse	München
Währung	EUR
Branche	Diverse
Wertpapierkategorie	Aktie
Marktkapitalisierung (Mio)	829 EUR
Benchmark	OMX STOCKHOLM 30 INDEX

Marktdaten

Geld (Volumen)	14,48 EUR (300)
Brief (Volumen)	14,685 EUR (300)
Eröffnung	14,155 EUR
Hoch	14,155 EUR
Tief	14,155 EUR
Schluss Vortag	14,155 EUR
VWAP	14,295 EUR
Volumen (Stück)	0
Gehandelte Stückzahl	0,00
Trades	1
Letztes Volumen	0

Futures und Optionen

Zugehörige Futures	-
Zugehörige Optionen	-











5J



Die Wertentwicklung der Vergangenheit lässt keine verlässlichen Rückschlüsse auf die zukünftige Entwicklung eines Finanzinstruments zu.

Quelle: FactSet

Aktuellstes Research

Branchen		
Datum	Überschrift	Download
02.08.2024	 Equity Weekly	
29.07.2024	 Aktienempfehlungen Österreich	
26.07.2024	 Equity Weekly	
24.07.2024	 Global Equity Ratings	
24.07.2024	 Aktienempfehlungen Global	

Details

07.08.2024 08:18:16

Kurs

14,155 EUR

Differenz ➔ 0,00% (0,00)

Stammdaten

ISIN	SE0010832204
Symbol	CIBUS
Börse	München
Währung	EUR
Branche	Diverse
Wertpapierkategorie	Aktie
Marktkapitalisierung (Mio)	829 EUR
Benchmark	OMX STOCKHOLM 30 INDEX

Marktdaten

Geld (Volumen)	14,48 EUR (300)
Brief (Volumen)	14,685 EUR (300)
Eröffnung	14,155 EUR
Hoch	14,155 EUR
Tief	14,155 EUR
Schluss Vortag	14,155 EUR
VWAP	14,295 EUR
Volumen (Stück)	0
Gehandelte Stückzahl	0,00
Trades	1
Letztes Volumen	0

Performance und Risiko

	6M	1J	3J
Perf (%)	+34,36%	+44,29%	-
Perf (abs.)	+3,62	+4,35	-
Beta	0,49	0,87	0,93
Volatilität	20,23	24,25	-

5J



Die Wertentwicklung der Vergangenheit lässt keine verlässlichen Rückschlüsse auf die zukünftige Entwicklung eines Finanzinstruments zu.

Quelle: FactSet

Kursdaten

Ø Kurs 5 Tage Ø Volumen 5 Tage (Stk.)	14,367 EUR (0)
Ø Kurs 30 Tage Ø Volumen 30 Tage (Stk.)	14,418 EUR (7)
Ø Kurs 100 Tage Ø Volumen 100 Tage (Stk.)	13,133 EUR (10)
Ø Kurs 250 Tage Ø Volumen 250 Tage	11,436 EUR (8)
Hoch seit 1.1. Datum	15,195 EUR (11.07.2024)
Tief seit 1.1. Datum	10,110 EUR (29.02.2024)
52 Wochen Hoch Datum	15,195 EUR (11.07.2024)
52 Wochen Tief Datum	8,674 EUR (26.10.2023)

Alle Börsen für CIBUS NORDIC REAL ESTATE AB

Börse 📍	Datum	Zeit	Kurs	Gehandeltes Volumen	Trades
Nasdaq Stockholm	07.08.2024	18:00	166,55 SEK	22,56	1.785
München	07.08.2024	08:18	14,155 EUR	0,00	1
London Stock Exchange European Trade Reporting	07.08.2024	17:25	165,35 SEK	0,00	2
Frankfurt	07.08.2024	08:02	14,115 EUR	0,00	1
Düsseldorf	07.08.2024	19:32	14,45 EUR	0,00	5
Berlin	07.08.2024	20:20	14,595 EUR	0,00	16

Firmenprofil

Firmenlogo

The logo for Cibus, featuring the word "Cibus" in a bold, sans-serif font. The letter "i" is green, while the other letters are dark grey.

Firmenprofil

-

Kontaktdetails

CIBUS NORDIC REAL ESTATE

--

Telefon-

Fax: -

E-mail: -