

REMEDY ENTERTAINMENT OYJ REG. SHARES O.N.

ISIN: **FI4000251897** WKN: -

Übersicht

16.07.2024 10:30:07

Kurs
17,76 EUR

Differenz  0,34% (0,06)

Stammdaten

ISIN	FI4000251897
Symbol	REMEDY
Börse	Stuttgart
Währung	EUR
Branche	-
Wertpapierkategorie	Aktie
Marktkapitalisierung (Mio)	243 EUR
Benchmark	OMX-HELSINKI 25 INDEX

Marktdaten

Geld (Volumen)	- (0)
Brief (Volumen)	- (0)
Eröffnung	17,58 EUR
Hoch	17,76 EUR
Tief	17,58 EUR
Schluss Vortag	17,70 EUR
VWAP	-
Volumen (Stück)	0
Gehandelte Stückzahl	0,00
Trades	5
Letztes Volumen	0

Futures und Optionen

Zugehörige Futures	-
Zugehörige Optionen	-

5J










Die Wertentwicklung der Vergangenheit lässt keine verlässlichen Rückschlüsse auf die zukünftige Entwicklung eines Finanzinstruments zu.

Quelle: FactSet

Aktuellstes Research

Märkte

Datum	Überschrift	Download
15.07.2024	 Aktienempfehlungen Global	
03.07.2024	 Global Strategy 3Q 2024	
03.07.2024	 Global Strategy 3Q 2024	
21.06.2024	 Global Equity Ratings	
21.06.2024	 Aktienempfehlungen Global	

Details

16.07.2024 10:30:07

Kurs

17,76 EUR

Differenz ▲ 0,34% (0,06)

Stammdaten

ISIN	FI4000251897
Symbol	REMEDY
Börse	Stuttgart
Währung	EUR
Branche	-
Wertpapierkategorie	Aktie
Marktkapitalisierung (Mio)	243 EUR
Benchmark	OMX-HELSINKI 25 INDEX

Marktdaten

Geld (Volumen)	- (0)
Brief (Volumen)	- (0)
Eröffnung	17,58 EUR
Hoch	17,76 EUR
Tief	17,58 EUR
Schluss Vortag	17,70 EUR
VWAP	-
Volumen (Stück)	0
Gehandelte Stückzahl	0,00
Trades	5
Letztes Volumen	0

Performance und Risiko

	6M	1J	3J
Perf (%)	-30,86%	-28,77%	-
Perf (abs.)	-7,90	-7,15	-
Beta	0,54	0,36	0,78
Volatilität	50,06	48,42	-

5J



Die Wertentwicklung der Vergangenheit lässt keine verlässlichen Rückschlüsse auf die zukünftige Entwicklung eines Finanzinstruments zu.

Quelle: FactSet

Kursdaten

Ø Kurs 5 Tage Ø Volumen 5 Tage (Stk.)	17,77 EUR (0)
Ø Kurs 30 Tage Ø Volumen 30 Tage (Stk.)	18,14 EUR (15)
Ø Kurs 100 Tage Ø Volumen 100 Tage (Stk.)	17,60 EUR (13)
Ø Kurs 250 Tage Ø Volumen 250 Tage	21,47 EUR (16)
Hoch seit 1.1. Datum	26,05 EUR (11.01.2024)
Tief seit 1.1. Datum	15,68 EUR (27.02.2024)
52 Wochen Hoch Datum	30,10 EUR (13.11.2023)
52 Wochen Tief Datum	15,68 EUR (27.02.2024)

Alle Börsen für REMEDY ENTERTAINMENT OYJ REG. SHARES O.N.

Börse	Datum	Zeit	Kurs	Gehandeltes Volumen	Trades
Stuttgart	16.07.2024	10:30	17,76 EUR	0,00	5
Nasdaq Helsinki	16.07.2024	18:00	17,90 EUR	0,02	52
München	16.07.2024	08:08	17,88 EUR	0,00	1
Frankfurt	16.07.2024	08:04	17,56 EUR	0,00	2
FINRA other OTC Issues	13.06.2024	19:00	20,00 USD	0,00	2
Düsseldorf	16.07.2024	08:12	17,56 EUR	0,00	3

Firmenprofil

Firmenlogo

Firmenprofil

Kontaktdetails

REMEDY ENTERTAINMENT OYJ

--

Telefon-

Fax: -

E-mail: -