

CHEVRON CORPORATION

ISIN: US1667641005 WKN: 166764100

Übersicht

26.05.2023 17:35:58

Kurs

144,00 EUR

Differenz  -0,29% (-0,42)

Stammdaten

ISIN US1667641005

Symbol CVX

Börse Xetra

Währung EUR

Branche Energie / Rohstoffe

Wertpapierkategorie Aktie

Marktkapitalisierung (Mio) 272.261 EUR

Benchmark S&P 500

Marktdaten

Geld (Volumen) -

Brief (Volumen) -

Eröffnung 143,64 EUR

Hoch 144,60 EUR

Tief 143,20 EUR

Schluss Vortag 144,42 EUR

VWAP 143,8237 EUR

Volumen (Stück) 676

Gehandelte Stückzahl 97.224,82

Trades 41

Letztes Volumen 36

Futures und Optionen

Zugehörige Futures 15

Zugehörige Optionen -










5J



Die Wertentwicklung der Vergangenheit lässt keine verlässlichen Rückschlüsse auf die zukünftige Entwicklung eines Finanzinstruments zu.

Quelle: FactSet

Aktuellstes Research

| Instrument | Branchen | Märkte | |
|------------|---|---------------------------|---|
| Datum | | Überschrift | Download |
| 24.05.2023 |  | Global Equity Ratings |  |
| 24.05.2023 |  | Aktienempfehlungen Global |  |
| 03.05.2023 |  | Global Equity Ratings |  |
| 03.05.2023 |  | Aktienempfehlungen Global |  |
| 25.04.2023 |  | Global Equity Ratings |  |

Details

26.05.2023 17:35:58

Kurs

144,00 EUR

Differenz  -0,29% (-0,42)

Stammdaten

| | |
|----------------------------|---------------------|
| ISIN | US1667641005 |
| Symbol | CVX |
| Börse | Xetra |
| Währung | EUR |
| Branche | Energie / Rohstoffe |
| Wertpapierkategorie | Aktie |
| Marktkapitalisierung (Mio) | 272.261 EUR |
| Benchmark | S&P 500 |

Marktdaten

| | |
|----------------------|--------------|
| Geld (Volumen) | - |
| Brief (Volumen) | - |
| Eröffnung | 143,64 EUR |
| Hoch | 144,60 EUR |
| Tief | 143,20 EUR |
| Schluss Vortag | 144,42 EUR |
| VWAP | 143,8237 EUR |
| Volumen (Stück) | 676 |
| Gehandelte Stückzahl | 97.224,82 |
| Trades | 41 |
| Letztes Volumen | 36 |

Performance und Risiko

| | 6M | 1J | 3J |
|-------------|---------|---------|---------|
| Perf (%) | -18,37% | -13,01% | +68,78% |
| Perf (abs.) | -32,40 | -21,54 | +58,68 |
| Beta | 0,74 | 0,72 | 0,76 |
| Volatilität | 23,49 | 29,30 | 31,01 |

5J



Die Wertentwicklung der Vergangenheit lässt keine verlässlichen Rückschlüsse auf die zukünftige Entwicklung eines Finanzinstruments zu.

Quelle: FactSet

Kursdaten

| | |
|---|-------------------------|
| Ø Kurs 5 Tage Ø Volumen 5 Tage (Stk.) | 144,93 EUR (1.835) |
| Ø Kurs 30 Tage Ø Volumen 30 Tage (Stk.) | 147,84 EUR (1.295) |
| Ø Kurs 100 Tage Ø Volumen 100 Tage (Stk.) | 153,50 EUR (2.094) |
| Ø Kurs 250 Tage Ø Volumen 250 Tage | 157,35 EUR (3.133) |
| Hoch seit 1.1. Datum | 176,22 EUR (27.01.2023) |
| Tief seit 1.1. Datum | 140,02 EUR (20.03.2023) |
| 52 Wochen Hoch Datum | 189,32 EUR (08.11.2022) |
| 52 Wochen Tief Datum | 132,92 EUR (14.07.2022) |

Alle Börsen für CHEVRON CORPORATION

| Börse  | Datum | Zeit | Kurs | Gehandeltes Volumen | Trades |
|---|------------|-------|------------|---------------------|--------|
| Xetra | 26.05.2023 | 17:35 | 144,00 EUR | 0,10 | 41 |
| Wiener Börse | 26.05.2023 | 17:32 | 143,68 EUR | 0,00 | 2 |
| Tradegate | 26.05.2023 | 22:26 | 143,56 EUR | 0,38 | 58 |
| Stuttgart | 26.05.2023 | 19:28 | 143,28 EUR | 0,00 | 6 |
| SIX Swiss Exchange | 13.02.2023 | 17:35 | 171,97 CHF | 0,00 | 1 |
| SIX Swiss Exchange | 05.05.2022 | 17:35 | 109,00 USD | 0,00 | 1 |
| NYSE | 26.05.2023 | 22:00 | 154,08 USD | 1.192,47 | 88.176 |

| | | | | | |
|-----------------------|------------|-------|-------------|------|----|
| München | 26.05.2023 | 08:02 | 144,40 EUR | 0,00 | 2 |
| London Stock Exchange | 26.05.2023 | 15:35 | 155,31 USD | 0,05 | 13 |
| Hannover | 26.05.2023 | 08:11 | 143,08 EUR | 0,00 | 1 |
| Hamburg | 26.05.2023 | 09:17 | 144,98 EUR | 0,01 | 2 |
| Frankfurt | 26.05.2023 | 19:19 | 143,38 EUR | 0,05 | 7 |
| Euronext Brüssel | 10.05.2023 | 16:28 | 158,00 USD | 0,00 | 1 |
| Düsseldorf | 26.05.2023 | 21:00 | 143,40 EUR | 0,00 | 12 |
| Berlin | 26.05.2023 | 08:08 | 143,02 EUR | 0,00 | 1 |
| BX Swiss | 22.05.2023 | 18:17 | 138,734 CHF | 0,00 | 1 |

Firmenprofil

Firmenlogo



Kontakt details

CHEVRON CORP.

--

6001 Bollinger Canyon Road - 94583-2324
San Ramon

Telefon+1-925-842-1000

Fax: +

E-mail: -

Firmenprofil

-

Vorstandsmitglieder

Alice Gast Member of Board of Directors

Dambisa Moyo Member of Board of Directors

Ronald Sugar Member of Board of Directors

Wanda Austin Member of Board of Directors

Charles Moorman Member of Board of Directors

Cynthia Warner Member of Board of Directors

Debra Reed-Klages Member of Board of Directors

Donald Umpleby Member of Board of Directors

Enrique Hernandez Member of Board of Directors

John Frank Member of Board of Directors

Jon Huntsman Member of Board of Directors

Marillyn Hewson Member of Board of Directors

Mark Nelson Member of Board of Directors

Michael K. Wirth Vorstandsvorsitzender

Albert Williams Vorstandsmitglied

Bruce Niemeyer Vorstandsmitglied

Colin Parfitt Vorstandsmitglied

David A. Inchausti Vorstandsmitglied

Eimear P. Bonner Vorstandsmitglied

James W. Johnson Vorstandsmitglied

Jay R. Pryor Vorstandsmitglied

Jeff B. Gustavson Vorstandsmitglied

Joseph C. Geagea Vorstandsmitglied

Marissa Badenhorst Vorstandsmitglied

Mark A. Nelson Vorstandsmitglied