

## AFRY AB

ISIN: SE0005999836

WKN: 4033477

## Übersicht

07.08.2024 10:30:20

Kurs

15,44 EUR

Differenz  2,18% (0,33)

## Stammdaten

ISIN	SE0005999836
Symbol	AFRY
Börse	Stuttgart
Währung	EUR
Branche	Energie / Rohstoffe
Wertpapierkategorie	Aktie
Marktkapitalisierung (Mio)	1.684 EUR
Benchmark	OMX STOCKHOLM 30 INDEX

## Marktdaten

Geld (Volumen)	- (0)
Brief (Volumen)	- (0)
Eröffnung	15,12 EUR
Hoch	15,44 EUR
Tief	15,12 EUR
Schluss Vortag	15,11 EUR
VWAP	-
Volumen (Stück)	0
Gehandelte Stückzahl	0,00
Trades	4
Letztes Volumen	0

## Futures und Optionen

Zugehörige Futures	-
Zugehörige Optionen	-











5J



Die Wertentwicklung der Vergangenheit lässt keine verlässlichen Rückschlüsse auf die zukünftige Entwicklung eines Finanzinstruments zu.

Quelle: FactSet

## Aktuellstes Research

Branchen			
Datum		Überschrift	Download
02.08.2024		Equity Weekly	
29.07.2024		Aktienempfehlungen Österreich	
26.07.2024		Equity Weekly	
24.07.2024		Global Equity Ratings	
24.07.2024		Aktienempfehlungen Global	

## Details

07.08.2024 10:30:20

## Kurs

15,44 EUR

Differenz ▲ 2,18% (0,33)

## Stammdaten

ISIN	SE0005999836
Symbol	AFRY
Börse	Stuttgart
Währung	EUR
Branche	Energie / Rohstoffe
Wertpapierkategorie	Aktie
Marktkapitalisierung (Mio)	1.684 EUR
Benchmark	OMX STOCKHOLM 30 INDEX

## Marktdaten

Geld (Volumen)	- (0)
Brief (Volumen)	- (0)
Eröffnung	15,12 EUR
Hoch	15,44 EUR
Tief	15,12 EUR
Schluss Vortag	15,11 EUR
VWAP	-
Volumen (Stück)	0
Gehandelte Stückzahl	0,00
Trades	4
Letztes Volumen	0

## Performance und Risiko

	6M	1J	3J
Perf (%)	+6,56%	+27,39%	-
Perf (abs.)	+0,95	+3,32	-
Beta	1,08	1,22	1,24
Volatilität	26,64	32,61	-

5J



Die Wertentwicklung der Vergangenheit lässt keine verlässlichen Rückschlüsse auf die zukünftige Entwicklung eines Finanzinstruments zu.

Quelle: FactSet

## Kursdaten

Ø Kurs 5 Tage   Ø Volumen 5 Tage (Stk.)	15,64 EUR (0)
Ø Kurs 30 Tage   Ø Volumen 30 Tage (Stk.)	16,52 EUR (2)
Ø Kurs 100 Tage   Ø Volumen 100 Tage (Stk.)	15,69 EUR (4)
Ø Kurs 250 Tage   Ø Volumen 250 Tage	13,42 EUR (3)
Hoch seit 1.1.   Datum	17,64 EUR (12.07.2024)
Tief seit 1.1.   Datum	11,35 EUR (17.01.2024)
52 Wochen Hoch   Datum	17,64 EUR (12.07.2024)
52 Wochen Tief   Datum	8,87 EUR (30.10.2023)

## Alle Börsen für AFRY AB

Börse	Datum	Zeit	Kurs	Gehandeltes Volumen	Trades
Stuttgart	07.08.2024	10:30	15,44 EUR	0,00	4
Nasdaq Stockholm	07.08.2024	18:00	177,80 SEK	11,05	813
München	07.08.2024	08:18	15,33 EUR	0,00	1
London Stock Exchange European Trade Reporting	07.08.2024	17:25	177,35 SEK	2,08	1
Frankfurt	07.08.2024	16:59	15,42 EUR	0,00	3
FINRA other OTC Issues	05.06.2023	21:56	16,20 USD	0,00	1
Düsseldorf	07.08.2024	19:31	15,21 EUR	0,00	5



## Firmenprofil

### Firmenlogo



### Firmenprofil

-

### Kontaktdetails

AFRY AB

--

----

Telefon-

Fax: -

E-mail: -