

## AFRY AB

ISIN: SE0005999836

WKN: 4033477

## Übersicht

18.07.2024 12:00:39

## Kurs

16,84 EUR

Differenz  -0,47% (-0,08)

## Stammdaten

ISIN	SE0005999836
Symbol	AFRY
Börse	Stuttgart
Währung	EUR
Branche	Energie / Rohstoffe
Wertpapierkategorie	Aktie
Marktkapitalisierung (Mio)	1.863 EUR
Benchmark	OMX STOCKHOLM 30 INDEX

## Marktdaten

Geld (Volumen)	16,88 EUR (1.000)
Brief (Volumen)	17,31 EUR (1.000)
Eröffnung	16,79 EUR
Hoch	16,84 EUR
Tief	16,62 EUR
Schluss Vortag	16,92 EUR
VWAP	-
Volumen (Stück)	0
Gehandelte Stückzahl	0,00
Trades	4
Letztes Volumen	0

## Futures und Optionen

Zugehörige Futures	-
Zugehörige Optionen	-





5J



Die Wertentwicklung der Vergangenheit lässt keine verlässlichen Rückschlüsse auf die zukünftige Entwicklung eines Finanzinstruments zu.

Quelle: FactSet

## Aktuellstes Research

Branchen		
Datum	Überschrift	Download
15.07.2024	 Aktienempfehlungen Global	
12.07.2024	 Equity Weekly	
12.07.2024	 Global Equity Ratings	
09.07.2024	 Aktienempfehlungen Österreich	
24.06.2024	 Aktienempfehlungen Österreich	

## Details

18.07.2024 12:00:39

## Kurs

16,84 EUR

Differenz ▼ -0,47% (-0,08)

## Stammdaten

ISIN	SE0005999836
Symbol	AFRY
Börse	Stuttgart
Währung	EUR
Branche	Energie / Rohstoffe
Wertpapierkategorie	Aktie
Marktkapitalisierung (Mio)	1.863 EUR
Benchmark	OMX STOCKHOLM 30 INDEX

## Marktdaten

Geld (Volumen)	16,88 EUR (1.000)
Brief (Volumen)	17,31 EUR (1.000)
Eröffnung	16,79 EUR
Hoch	16,84 EUR
Tief	16,62 EUR
Schluss Vortag	16,92 EUR
VWAP	-
Volumen (Stück)	0
Gehandelte Stückzahl	0,00
Trades	4
Letztes Volumen	0

## Performance und Risiko

	6M	1J	3J
Perf (%)	+49,07%	+30,76%	-
Perf (abs.)	+5,57	+3,98	-
Beta	1,00	1,17	1,23
Volatilität	29,89	31,96	-

5J



Die Wertentwicklung der Vergangenheit lässt keine verlässlichen Rückschlüsse auf die zukünftige Entwicklung eines Finanzinstruments zu.

Quelle: FactSet

## Kursdaten

Ø Kurs 5 Tage   Ø Volumen 5 Tage (Stk.)	17,17 EUR (0)
Ø Kurs 30 Tage   Ø Volumen 30 Tage (Stk.)	16,55 EUR (0)
Ø Kurs 100 Tage   Ø Volumen 100 Tage (Stk.)	15,45 EUR (4)
Ø Kurs 250 Tage   Ø Volumen 250 Tage	13,19 EUR (3)
Hoch seit 1.1.   Datum	17,64 EUR (12.07.2024)
Tief seit 1.1.   Datum	11,35 EUR (17.01.2024)
52 Wochen Hoch   Datum	17,64 EUR (12.07.2024)
52 Wochen Tief   Datum	8,87 EUR (30.10.2023)

## Arbitrage Ansichten

Börse	Datum	Zeit	Kurs	Gehandeltes Volumen	Trades
Stuttgart	18.07.2024	12:00	16,84 EUR	0,00	4
Nasdaq Stockholm	18.07.2024	13:08	197,20 SEK	5,12	390
München	18.07.2024	11:41	17,14 EUR	0,00	3
London Stock Exchange European Trade Reporting	18.07.2024	09:00	197,80 SEK	0,00	1
Frankfurt	18.07.2024	10:43	16,76 EUR	0,00	2
FINRA other OTC Issues	05.06.2023	21:56	16,20 USD	0,00	1
Düsseldorf	18.07.2024	12:31	16,82 EUR	0,00	3



## Firmenprofil

### Firmenlogo



### Firmenprofil

-

### Kontaktdetails

AFRY AB

--

----

Telefon-

Fax: -

E-mail: -