

EXXON MOBIL CORP. FUTURE (XOMF) - EUX/202512

22.09.2023 18:40:39

Kurs
121,3038 USD

Differenz  **-0,10% (-0,12)**

Stammdaten

Symbol	XOMFZ25
Börse	Eurex
Währung	USD
Wertpapierkategorie	Future
Basiswert	EXXON MOBIL CORPORATION
Fälligkeit	12-2025
Kontraktgröße	100

Marktdaten

Geld (Volumen)	- USD (-)
Brief (Volumen)	- USD (-)
Eröffnung	121,3038 USD
Hoch	121,3038 USD
Tief	121,3038 USD
Schluss Vortag	121,4199 USD
Basiswert	EXXON MOBIL CORPORATION
Kurs Basiswerts (Datum)	114,94 (22.09.23)
Schlusskurs (Datum)	121,30 (22.09.23)
Open Interest	0

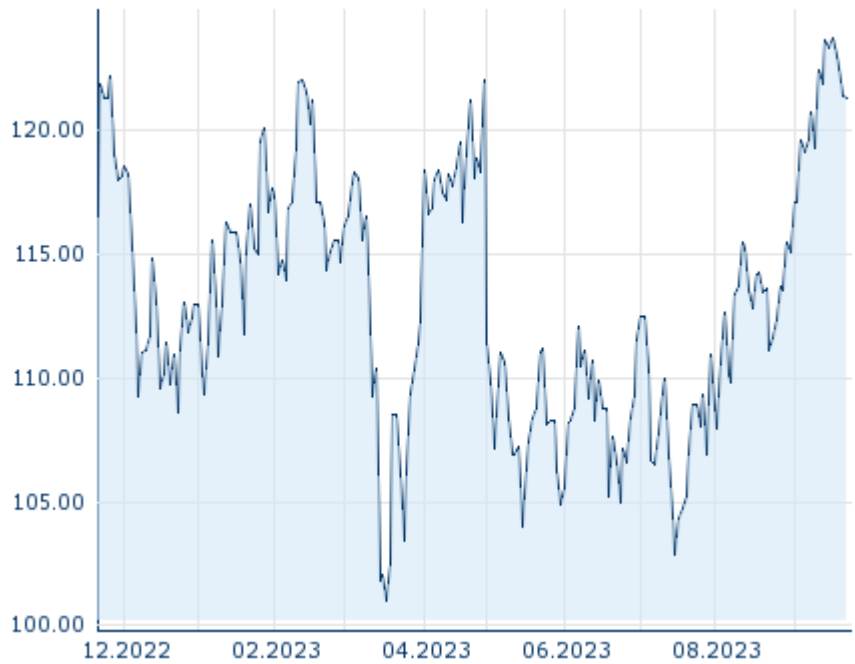
Performance und Risiko

	6M	1J	3J
Perf (%)	+11,78%	-	-
Perf (abs.)	+12,78	-	-
Beta	-	-	-
Volatilität	29,29	30,66	30,66

Futures und Optionen

Zugehörige Futures	-
Zugehörige Optionen	-

5J












Die Wertentwicklung der Vergangenheit lässt keine verlässlichen Rückschlüsse auf die zukünftige Entwicklung eines Finanzinstruments zu.
Quelle: FactSet

Kursdaten

Ø Kurs 5 Tage Ø Volumen 5 Tage (Stk.)	122,4047 USD (0)
Ø Kurs 30 Tage Ø Volumen 30 Tage (Stk.)	117,5414 USD (0)
Ø Kurs 100 Tage Ø Volumen 100 Tage (Stk.)	111,2442 USD (0)
Ø Kurs 250 Tage Ø Volumen 250 Tage	- USD (0)
Hoch seit 1.1. Datum	123,7583 USD (18.09.2023)
Tief seit 1.1. Datum	101,0058 USD (17.03.2023)
52 Wochen Hoch Datum	123,7583 USD (18.09.2023)
52 Wochen Tief Datum	101,0058 USD (17.03.2023)

Aktuellstes Research

Basiswert	Branchen	Märkte		
Datum			Überschrift	Download
08.09.2023			Global Equity Ratings	
08.09.2023			Aktienempfehlungen Global	
22.08.2023			Global Equity Ratings	
22.08.2023			Aktienempfehlungen Global	
17.08.2023			Global Equity Ratings	