

SOUTHERN CO., THE FUTURE (SOFF) - EUX/202512

16.08.2024 19:02:01

Kurs
88,3419 USDDifferenz  0,71% (0,62)

Stammdaten

| | |
|---------------------|--------------|
| Symbol | SOFFZ25 |
| Börse | Eurex |
| Währung | USD |
| Wertpapierkategorie | Future |
| Basiswert | SOUTHERN CO. |
| Fälligkeit | 12-2025 |
| Kontraktgröße | 100 |

Marktdaten

| | |
|-------------------------|------------------|
| Geld (Volumen) | - USD (-) |
| Brief (Volumen) | - USD (-) |
| Eröffnung | 88,3419 USD |
| Hoch | 88,3419 USD |
| Tief | 88,3419 USD |
| Schluss Vortag | 87,7178 USD |
| Basiswert | SOUTHERN CO. |
| Kurs Basiswerts (Datum) | 87,36 (16.08.24) |
| Schlusskurs (Datum) | 88,34 (16.08.24) |
| Open Interest | 0 |

Performance und Risiko

| | 6M | 1J | 3J |
|-------------|---------|---------|----|
| Perf (%) | +32,15% | +27,52% | - |
| Perf (abs.) | +21,49 | +19,06 | - |
| Beta | - | - | - |
| Volatilität | 15,68 | 17,96 | - |

Futures und Optionen

| | |
|---------------------|---|
| Zugehörige Futures | - |
| Zugehörige Optionen | - |













Die Wertentwicklung der Vergangenheit lässt keine verlässlichen Rückschlüsse auf die zukünftige Entwicklung eines Finanzinstruments zu.

Quelle: FactSet

Kursdaten

| | |
|---|--------------------------|
| Ø Kurs 5 Tage Ø Volumen 5 Tage (Stk.) | 88,1218 USD (0) |
| Ø Kurs 30 Tage Ø Volumen 30 Tage (Stk.) | 84,5978 USD (0) |
| Ø Kurs 100 Tage Ø Volumen 100 Tage (Stk.) | 79,6407 USD (0) |
| Ø Kurs 250 Tage Ø Volumen 250 Tage | 73,6332 USD (0) |
| Hoch seit 1.1. Datum | 89,2532 USD (05.08.2024) |
| Tief seit 1.1. Datum | 66,5328 USD (28.02.2024) |
| 52 Wochen Hoch Datum | 89,2532 USD (05.08.2024) |
| 52 Wochen Tief Datum | 63,0291 USD (02.10.2023) |

Aktuellstes Research

| Basiswert | Branchen | Märkte | | |
|------------|----------|---|---------------------------|---|
| Datum | | | Überschrift | Download |
| 12.08.2024 | |  | Global Equity Ratings |  |
| 12.08.2024 | |  | Aktienempfehlungen Global |  |
| 24.07.2024 | |  | Global Equity Ratings |  |
| 24.07.2024 | |  | Aktienempfehlungen Global |  |
| 15.07.2024 | |  | Aktienempfehlungen Global |  |