

UBER TECHNOLOGIES INC. FUTURE (UBRF) - EUX/202512

29.07.2024 18:35:46

Kurs
68,9423 USD
 Differenz  -0,94% (-0,65)

Stammdaten

Symbol UBRFZ25
 Börse Eurex
 Währung USD
 Wertpapierkategorie Future
 Basiswert UBER TECHNOLOGIES INC.
 Fälligkeit 12-2025
 Kontraktgröße 100

Marktdaten

Geld (Volumen) - USD (-)
 Brief (Volumen) - USD (-)
 Eröffnung 68,9423 USD
 Hoch 68,9423 USD
 Tief 68,9423 USD
 Schluss Vortag 69,5941 USD
 Basiswert UBER TECHNOLOGIES INC.
 Kurs Basiswerts (Datum) 63,76 (29.07.24)
 Schlusskurs (Datum) 68,94 (29.07.24)
 Open Interest 0

Performance und Risiko

	6M	1J	3J
Perf (%)	-4,66%	+28,01%	-
Perf (abs.)	-3,37	+15,09	-
Beta	-	-	-
Volatilität	39,98	37,17	-

Futures und Optionen

Zugehörige Futures -
 Zugehörige Optionen -

5J












Die Wertentwicklung der Vergangenheit lässt keine verlässlichen Rückschlüsse auf die zukünftige Entwicklung eines Finanzinstruments zu.
 Quelle: FactSet

Kursdaten

Ø Kurs 5 Tage Ø Volumen 5 Tage (Stk.)	70,6088 USD (0)
Ø Kurs 30 Tage Ø Volumen 30 Tage (Stk.)	74,9310 USD (0)
Ø Kurs 100 Tage Ø Volumen 100 Tage (Stk.)	76,6525 USD (0)
Ø Kurs 250 Tage Ø Volumen 250 Tage	67,6966 USD (0)
Hoch seit 1.1. Datum	88,3204 USD (04.03.2024)
Tief seit 1.1. Datum	63,4209 USD (05.01.2024)
52 Wochen Hoch Datum	88,3204 USD (04.03.2024)
52 Wochen Tief Datum	45,3023 USD (26.10.2023)

Aktuellstes Research

Basiswert	Branchen	Märkte		
Datum			Überschrift	Download
24.07.2024			Global Equity Ratings	
24.07.2024			Aktienempfehlungen Global	
15.07.2024			Aktienempfehlungen Global	
12.07.2024			Global Equity Ratings	
21.06.2024			Global Equity Ratings	