

UBER TECHNOLOGIES INC. FUTURE (UBRF) - EUX/202512

18.07.2024 18:34:47

Kurs
71,0232 USD
 Differenz  **-5,30%** (-3,97)

Stammdaten	
Symbol	UBRFZ25
Börse	Eurex
Währung	USD
Wertpapierkategorie	Future
Basiswert	UBER TECHNOLOGIES INC.
Fälligkeit	12-2025
Kontraktgröße	100

Marktdaten	
Geld (Volumen)	- USD (-)
Brief (Volumen)	- USD (-)
Eröffnung	71,0232 USD
Hoch	71,0232 USD
Tief	71,0232 USD
Schluss Vortag	74,9975 USD
Basiswert	UBER TECHNOLOGIES INC.
Kurs Basiswerts (Datum)	66,26 (18.07.24)
Schlusskurs (Datum)	71,02 (18.07.24)
Open Interest	0

Performance und Risiko			
	6M	1J	3J
Perf (%)	+9,41%	+48,19%	-
Perf (abs.)	+6,45	+24,39	-
Beta	-	-	-
Volatilität	39,08	36,68	-










Futures und Optionen	
Zugehörige Futures	-
Zugehörige Optionen	-



Die Wertentwicklung der Vergangenheit lässt keine verlässlichen Rückschlüsse auf die zukünftige Entwicklung eines Finanzinstruments zu.
 Quelle: FactSet

Kursdaten	
Ø Kurs 5 Tage Ø Volumen 5 Tage (Stk.)	77,4218 USD (0)
Ø Kurs 30 Tage Ø Volumen 30 Tage (Stk.)	76,0456 USD (0)
Ø Kurs 100 Tage Ø Volumen 100 Tage (Stk.)	77,8772 USD (0)
Ø Kurs 250 Tage Ø Volumen 250 Tage	67,1267 USD (0)
Hoch seit 1.1. Datum	88,3204 USD (04.03.2024)
Tief seit 1.1. Datum	63,4209 USD (05.01.2024)
52 Wochen Hoch Datum	88,3204 USD (04.03.2024)
52 Wochen Tief Datum	45,3023 USD (26.10.2023)

Aktuellstes Research

Basiswert	Branchen	Märkte		
Datum			Überschrift	Download
15.07.2024			Aktienempfehlungen Global	
12.07.2024			Global Equity Ratings	
21.06.2024			Global Equity Ratings	
21.06.2024			Aktienempfehlungen Global	
14.06.2024			Global Equity Ratings	