

NETFLIX INC. FUTURE (NTFF) - EUX/202512

29.07.2024 18:35:34

Kurs
667,6983 USDDifferenz  -1,73% (-11,74)

Stammdaten

Symbol	NTFFZ25
Börse	Eurex
Währung	USD
Wertpapierkategorie	Future
Basiswert	NETFLIX INC
Fälligkeit	12-2025
Kontraktgröße	100

Marktdaten

Geld (Volumen)	- USD (-)
Brief (Volumen)	- USD (-)
Eröffnung	667,6983 USD
Hoch	667,6983 USD
Tief	667,6983 USD
Schluss Vortag	679,4382 USD
Basiswert	NETFLIX INC
Kurs Basiswerts (Datum)	626,96 (29.07.24)
Schlusskurs (Datum)	667,70 (29.07.24)
Open Interest	0

Performance und Risiko

	6M	1J	3J
Perf (%)	+7,84%	+39,41%	-
Perf (abs.)	+48,53	+188,75	-
Beta	-	-	-
Volatilität	25,48	32,73	-

Futures und Optionen

Zugehörige Futures	-
Zugehörige Optionen	-

5J












Die Wertentwicklung der Vergangenheit lässt keine verlässlichen Rückschlüsse auf die zukünftige Entwicklung eines Finanzinstruments zu.

Quelle: FactSet

Kursdaten

Ø Kurs 5 Tage Ø Volumen 5 Tage (Stk.)	682,1797 USD (0)
Ø Kurs 30 Tage Ø Volumen 30 Tage (Stk.)	714,0509 USD (0)
Ø Kurs 100 Tage Ø Volumen 100 Tage (Stk.)	683,9296 USD (0)
Ø Kurs 250 Tage Ø Volumen 250 Tage	581,9151 USD (0)
Hoch seit 1.1. Datum	748,5267 USD (05.07.2024)
Tief seit 1.1. Datum	513,9756 USD (03.01.2024)
52 Wochen Hoch Datum	748,5267 USD (05.07.2024)
52 Wochen Tief Datum	167,5835 USD (14.12.2023)

Aktuellstes Research

Basiswert	Branchen	Märkte		
Datum			Überschrift	Download
24.07.2024			Global Equity Ratings	
24.07.2024			Aktienempfehlungen Global	
15.07.2024			Aktienempfehlungen Global	
12.07.2024			Global Equity Ratings	
21.06.2024			Global Equity Ratings	