

NETFLIX INC. FUTURE (NTFF) - EUX/202512

10.06.2024 18:33:00

Kurs
693,3689 USDDifferenz  -0,72% (-5,00)

Stammdaten

Symbol	NTFFZ25
Börse	Eurex
Währung	USD
Wertpapierkategorie	Future
Basiswert	NETFLIX INC
Fälligkeit	12-2025
Kontraktgröße	100

Marktdaten

Geld (Volumen)	- USD (-)
Brief (Volumen)	- USD (-)
Eröffnung	693,3689 USD
Hoch	693,3689 USD
Tief	693,3689 USD
Schluss Vortag	698,372 USD
Basiswert	NETFLIX INC
Kurs Basiswerts (Datum)	640,62 (10.06.24)
Schlusskurs (Datum)	693,37 (10.06.24)
Open Interest	0

Performance und Risiko

	6M	1J	3J
Perf (%)	+40,81%	+53,91%	-
Perf (abs.)	+202,40	+244,63	-
Beta	-	-	-
Volatilität	32,28	34,73	-

Futures und Optionen

Zugehörige Futures	-
Zugehörige Optionen	-

5J








Die Wertentwicklung der Vergangenheit lässt keine verlässlichen Rückschlüsse auf die zukünftige Entwicklung eines Finanzinstruments zu.

Quelle: FactSet

Kursdaten

Ø Kurs 5 Tage Ø Volumen 5 Tage (Stk.)	693,3876 USD (0)
Ø Kurs 30 Tage Ø Volumen 30 Tage (Stk.)	671,3654 USD (0)
Ø Kurs 100 Tage Ø Volumen 100 Tage (Stk.)	648,7048 USD (0)
Ø Kurs 250 Tage Ø Volumen 250 Tage	549,6994 USD (0)
Hoch seit 1.1. Datum	715,8830 USD (29.05.2024)
Tief seit 1.1. Datum	513,9756 USD (03.01.2024)
52 Wochen Hoch Datum	715,8830 USD (29.05.2024)
52 Wochen Tief Datum	167,5835 USD (14.12.2023)

Aktuellstes Research

Basiswert	Branchen	Märkte	
Datum			Überschrift
29.05.2024			Global Equity Ratings
29.05.2024			Aktienempfehlungen Global
26.04.2024			Global Equity Ratings
26.04.2024			Aktienempfehlungen Global
03.04.2024			Global Equity Ratings