

LILLY & CO., ELI FUTURE (LLYF) - EUX/202512

28.06.2024 18:40:54

Kurs
975,5618 USDDifferenz  1,12% (10,82)

Stammdaten

Symbol	LLYFZ25
Börse	Eurex
Währung	USD
Wertpapierkategorie	Future
Basiswert	ELI LILLY AND COMPANY
Fälligkeit	12-2025
Kontraktgröße	100

Marktdaten

Geld (Volumen)	- USD (-)
Brief (Volumen)	- USD (-)
Eröffnung	975,5618 USD
Hoch	975,5618 USD
Tief	975,5618 USD
Schluss Vortag	964,741 USD
Basiswert	ELI LILLY AND COMPANY
Kurs Basiswerts (Datum)	905,38 (28.06.24)
Schlusskurs (Datum)	975,56 (28.06.24)
Open Interest	0

Performance und Risiko

	6M	1J	3J
Perf (%)	+55,86%	+91,45%	-
Perf (abs.)	+349,62	+466,00	-
Beta	-	-	-
Volatilität	28,26	31,37	-

Futures und Optionen

Zugehörige Futures	-
Zugehörige Optionen	-








Die Wertentwicklung der Vergangenheit lässt keine verlässlichen Rückschlüsse auf die zukünftige Entwicklung eines Finanzinstruments zu.

Quelle: FactSet

Kursdaten

Ø Kurs 5 Tage Ø Volumen 5 Tage (Stk.)	967,4626 USD (0)
Ø Kurs 30 Tage Ø Volumen 30 Tage (Stk.)	915,0089 USD (0)
Ø Kurs 100 Tage Ø Volumen 100 Tage (Stk.)	849,2368 USD (0)
Ø Kurs 250 Tage Ø Volumen 250 Tage	711,0969 USD (0)
Hoch seit 1.1. Datum	975,5618 USD (28.06.2024)
Tief seit 1.1. Datum	630,0368 USD (02.01.2024)
52 Wochen Hoch Datum	975,5618 USD (28.06.2024)
52 Wochen Tief Datum	477,3443 USD (13.07.2023)

Aktuellstes Research

Basiswert	Branchen	Märkte	
Datum			Überschrift
21.06.2024			Global Equity Ratings
21.06.2024			Aktienempfehlungen Global
14.06.2024			Global Equity Ratings
14.06.2024			Aktienempfehlungen Global
29.05.2024			Global Equity Ratings