

LILLY & CO., ELI FUTURE (LLYF) - EUX/202512

26.06.2024 18:33:09

Kurs
966,5211 USDDifferenz  -0,28% (-2,69)

Stammdaten

Symbol	LLYFZ25
Börse	Eurex
Währung	USD
Wertpapierkategorie	Future
Basiswert	ELI LILLY AND COMPANY
Fälligkeit	12-2025
Kontraktgröße	100

Marktdaten

Geld (Volumen)	- USD (-)
Brief (Volumen)	- USD (-)
Eröffnung	966,5211 USD
Hoch	966,5211 USD
Tief	966,5211 USD
Schluss Vortag	969,2144 USD
Basiswert	ELI LILLY AND COMPANY
Kurs Basiswerts (Datum)	901,8969 (26.06.24)
Schlusskurs (Datum)	966,52 (26.06.24)
Open Interest	0

Performance und Risiko

	6M	1J	3J
Perf (%)	+58,04%	+92,00%	-
Perf (abs.)	+355,93	+464,43	-
Beta	-	-	-
Volatilität	28,35	31,39	-

Futures und Optionen

Zugehörige Futures	-
Zugehörige Optionen	-












Die Wertentwicklung der Vergangenheit lässt keine verlässlichen Rückschlüsse auf die zukünftige Entwicklung eines Finanzinstruments zu.

Quelle: FactSet

Kursdaten

Ø Kurs 5 Tage Ø Volumen 5 Tage (Stk.)	960,4377 USD (0)
Ø Kurs 30 Tage Ø Volumen 30 Tage (Stk.)	901,5901 USD (0)
Ø Kurs 100 Tage Ø Volumen 100 Tage (Stk.)	842,4990 USD (0)
Ø Kurs 250 Tage Ø Volumen 250 Tage	705,6135 USD (0)
Hoch seit 1.1. Datum	969,2144 USD (25.06.2024)
Tief seit 1.1. Datum	630,0368 USD (02.01.2024)
52 Wochen Hoch Datum	969,2144 USD (25.06.2024)
52 Wochen Tief Datum	477,3443 USD (13.07.2023)

Aktuellstes Research

Basiswert	Branchen	Märkte		
Datum			Überschrift	Download
21.06.2024			Global Equity Ratings	
21.06.2024			Aktienempfehlungen Global	
14.06.2024			Global Equity Ratings	
14.06.2024			Aktienempfehlungen Global	
29.05.2024			Global Equity Ratings	