

ADIDAS AG FUTURE (ADSG) - EUX/202512

13.09.2024 18:34:53

Kurs
226,1734 EUR

Differenz  **-0,01% (-0,02)**

Stammdaten

Symbol	ADSGZ25
Börse	Eurex
Währung	EUR
Wertpapierkategorie	Future
Basiswert	ADIDAS AG
Fälligkeit	12-2025
Kontraktgröße	100

Marktdaten

Geld (Volumen)	- EUR (-)
Brief (Volumen)	- EUR (-)
Eröffnung	226,1734 EUR
Hoch	226,1734 EUR
Tief	226,1734 EUR
Schluss Vortag	226,19 EUR
Basiswert	ADIDAS AG
Kurs Basiswerts (Datum)	218,50 (13.09.24)
Schlusskurs (Datum)	226,17 (13.09.24)
Open Interest	0

Performance und Risiko

	6M	1J	3J
Perf (%)	+11,98%	+20,50%	-
Perf (abs.)	+24,19	+38,48	-
Beta	-	-	-
Volatilität	26,06	27,59	-

Futures und Optionen

Zugehörige Futures	-
Zugehörige Optionen	-

5J












Die Wertentwicklung der Vergangenheit lässt keine verlässlichen Rückschlüsse auf die zukünftige Entwicklung eines Finanzinstruments zu.
Quelle: FactSet

Kursdaten

Ø Kurs 5 Tage Ø Volumen 5 Tage (Stk.)	222,6063 EUR (0)
Ø Kurs 30 Tage Ø Volumen 30 Tage (Stk.)	227,2213 EUR (0)
Ø Kurs 100 Tage Ø Volumen 100 Tage (Stk.)	233,9388 EUR (0)
Ø Kurs 250 Tage Ø Volumen 250 Tage	209,7239 EUR (0)
Hoch seit 1.1. Datum	246,7692 EUR (30.07.2024)
Tief seit 1.1. Datum	172,6084 EUR (19.01.2024)
52 Wochen Hoch Datum	246,7692 EUR (30.07.2024)
52 Wochen Tief Datum	38,2850 EUR (14.12.2023)

Aktuellstes Research

Basiswert	Branchen	Märkte		
Datum			Überschrift	Download
11.09.2024			Global Equity Ratings	
11.09.2024			Aktienempfehlungen Global	
05.09.2024			Global Equity Ratings	
05.09.2024			Aktienempfehlungen Global	
12.08.2024			Global Equity Ratings	