

ADIDAS AG FUTURE (ADSG) - EUX/202512

13.09.2024 18:34:53

Kurs
226,1734 EUR

Differenz  -0,01% (-0,02)

Stammdaten

| | |
|---------------------|-----------|
| Symbol | ADSGZ25 |
| Börse | Eurex |
| Währung | EUR |
| Wertpapierkategorie | Future |
| Basiswert | ADIDAS AG |
| Fälligkeit | 12-2025 |
| Kontraktgröße | 100 |

Marktdaten

| | |
|-------------------------|-------------------|
| Geld (Volumen) | - EUR (-) |
| Brief (Volumen) | - EUR (-) |
| Eröffnung | 226,1734 EUR |
| Hoch | 226,1734 EUR |
| Tief | 226,1734 EUR |
| Schluss Vortag | 226,19 EUR |
| Basiswert | ADIDAS AG |
| Kurs Basiswerts (Datum) | 218,50 (13.09.24) |
| Schlusskurs (Datum) | 226,17 (13.09.24) |
| Open Interest | 0 |

Performance und Risiko

| | 6M | 1J | 3J |
|-------------|--------|---------|----|
| Perf (%) | +7,79% | +22,75% | - |
| Perf (abs.) | +16,35 | +41,91 | - |
| Beta | - | - | - |
| Volatilität | 25,65 | 27,59 | - |

Futures und Optionen

| | |
|---------------------|---|
| Zugehörige Futures | - |
| Zugehörige Optionen | - |

5J













Die Wertentwicklung der Vergangenheit lässt keine verlässlichen Rückschlüsse auf die zukünftige Entwicklung eines Finanzinstruments zu.
Quelle: FactSet

Kursdaten

| | |
|---|---------------------------|
| Ø Kurs 5 Tage Ø Volumen 5 Tage (Stk.) | 222,1248 EUR (0) |
| Ø Kurs 30 Tage Ø Volumen 30 Tage (Stk.) | 227,1786 EUR (0) |
| Ø Kurs 100 Tage Ø Volumen 100 Tage (Stk.) | 233,8245 EUR (0) |
| Ø Kurs 250 Tage Ø Volumen 250 Tage | 209,9273 EUR (0) |
| Hoch seit 1.1. Datum | 246,7692 EUR (30.07.2024) |
| Tief seit 1.1. Datum | 172,6084 EUR (19.01.2024) |
| 52 Wochen Hoch Datum | 246,7692 EUR (30.07.2024) |
| 52 Wochen Tief Datum | 38,2850 EUR (14.12.2023) |

Aktuellstes Research

| Basiswert | Branchen | Märkte | | |
|------------|---|--------|---------------------------|---|
| Datum | | | Überschrift | Download |
| 11.09.2024 |  | | Global Equity Ratings |  |
| 11.09.2024 |  | | Aktienempfehlungen Global |  |
| 05.09.2024 |  | | Global Equity Ratings |  |
| 05.09.2024 |  | | Aktienempfehlungen Global |  |
| 12.08.2024 |  | | Global Equity Ratings |  |