

# ADIDAS AG FUTURE (ADSG) - EUX/202512

26.07.2024 18:34:48

**Kurs**  
243,4136 EUR

Differenz  1,70% (4,08)

### Stammdaten

Symbol	ADSGZ25
Börse	Eurex
Währung	EUR
Wertpapierkategorie	Future
Basiswert	ADIDAS AG
Fälligkeit	12-2025
Kontraktgröße	100

### Marktdaten

Geld (Volumen)	- EUR (-)
Brief (Volumen)	- EUR (-)
Eröffnung	243,4136 EUR
Hoch	243,4136 EUR
Tief	243,4136 EUR
Schluss Vortag	239,3357 EUR
Basiswert	ADIDAS AG
Kurs Basiswerts (Datum)	233,00 (26.07.24)
Schlusskurs (Datum)	243,41 (26.07.24)
Open Interest	0

### Performance und Risiko

	6M	1J	3J
Perf (%)	+30,76%	+26,71%	-
Perf (abs.)	+57,26	+51,31	-
Beta	-	-	-
Volatilität	25,50	27,54	-

### Futures und Optionen

Zugehörige Futures	-
Zugehörige Optionen	-

5J












Die Wertentwicklung der Vergangenheit lässt keine verlässlichen Rückschlüsse auf die zukünftige Entwicklung eines Finanzinstruments zu.  
Quelle: FactSet

### Kursdaten

Ø Kurs 5 Tage   Ø Volumen 5 Tage (Stk.)	241,0979 EUR (0)
Ø Kurs 30 Tage   Ø Volumen 30 Tage (Stk.)	234,1961 EUR (0)
Ø Kurs 100 Tage   Ø Volumen 100 Tage (Stk.)	228,9008 EUR (0)
Ø Kurs 250 Tage   Ø Volumen 250 Tage	204,7415 EUR (0)
Hoch seit 1.1.   Datum	243,9730 EUR (03.06.2024)
Tief seit 1.1.   Datum	172,6084 EUR (19.01.2024)
52 Wochen Hoch   Datum	243,9730 EUR (03.06.2024)
52 Wochen Tief   Datum	38,2850 EUR (14.12.2023)

### Aktuellstes Research

Basiswert	Branchen	Märkte		
Datum			Überschrift	Download
24.07.2024			Global Equity Ratings	
24.07.2024			Aktienempfehlungen Global	
15.07.2024			Aktienempfehlungen Global	
12.07.2024			Global Equity Ratings	
21.06.2024			Global Equity Ratings	