

ABBVIE INC. FUTURE (ABVF) - EUX/202512

10.06.2024 18:32:07

Kurs
172,0353 USD

Differenz  **-0,91% (-1,59)**

Stammdaten

Symbol	ABVFZ25
Börse	Eurex
Währung	USD
Wertpapierkategorie	Future
Basiswert	ABBVIE INC.
Fälligkeit	12-2025
Kontraktgröße	100

Marktdaten

Geld (Volumen)	- USD (-)
Brief (Volumen)	- USD (-)
Eröffnung	172,0353 USD
Hoch	172,0353 USD
Tief	172,0353 USD
Schluss Vortag	173,6218 USD
Basiswert	ABBVIE INC.
Kurs Basiswerts (Datum)	168,685 (10.06.24)
Schlusskurs (Datum)	172,04 (10.06.24)
Open Interest	0

Performance und Risiko

	6M	1J	3J
Perf (%)	+16,64%	+27,91%	-
Perf (abs.)	+24,77	+37,89	-
Beta	-	-	-
Volatilität	18,55	21,02	-

Futures und Optionen

Zugehörige Futures	-
Zugehörige Optionen	-

5J












Die Wertentwicklung der Vergangenheit lässt keine verlässlichen Rückschlüsse auf die zukünftige Entwicklung eines Finanzinstruments zu.
Quelle: FactSet

Kursdaten

Ø Kurs 5 Tage Ø Volumen 5 Tage (Stk.)	168,2935 USD (0)
Ø Kurs 30 Tage Ø Volumen 30 Tage (Stk.)	165,0996 USD (0)
Ø Kurs 100 Tage Ø Volumen 100 Tage (Stk.)	173,4160 USD (0)
Ø Kurs 250 Tage Ø Volumen 250 Tage	158,5543 USD (0)
Hoch seit 1.1. Datum	186,2299 USD (12.03.2024)
Tief seit 1.1. Datum	158,3627 USD (29.05.2024)
52 Wochen Hoch Datum	186,2299 USD (12.03.2024)
52 Wochen Tief Datum	69,5356 USD (14.12.2023)

Aktuellstes Research

Basiswert	Branchen	Märkte		
Datum			Überschrift	Download
29.05.2024			Global Equity Ratings	
29.05.2024			Aktienempfehlungen Global	
26.04.2024			Global Equity Ratings	
26.04.2024			Aktienempfehlungen Global	
03.04.2024			Global Equity Ratings	