

PFIZER INC. FUTURE (PFEF) - EUX/202512

22.08.2024 18:35:49

Kurs
28,6436 USD

Differenz  **-1,07% (-0,31)**

Stammdaten

| | |
|---------------------|------------|
| Symbol | PFEFZ25 |
| Börse | Eurex |
| Währung | USD |
| Wertpapierkategorie | Future |
| Basiswert | PFIZER INC |
| Fälligkeit | 12-2025 |
| Kontraktgröße | 100 |

Marktdaten

| | |
|-------------------------|-------------------|
| Geld (Volumen) | - USD (-) |
| Brief (Volumen) | - USD (-) |
| Eröffnung | 28,6436 USD |
| Hoch | 28,6436 USD |
| Tief | 28,6436 USD |
| Schluss Vortag | 28,9536 USD |
| Basiswert | PFIZER INC |
| Kurs Basiswerts (Datum) | 28,765 (22.08.24) |
| Schlusskurs (Datum) | 28,64 (22.08.24) |
| Open Interest | 0 |

Performance und Risiko

| | 6M | 1J | 3J |
|-------------|--------|---------|----|
| Perf (%) | +6,16% | -22,56% | - |
| Perf (abs.) | +1,68 | -8,44 | - |
| Beta | - | - | - |
| Volatilität | 26,92 | 28,08 | - |

Futures und Optionen

| | |
|---------------------|---|
| Zugehörige Futures | - |
| Zugehörige Optionen | - |

5J













Die Wertentwicklung der Vergangenheit lässt keine verlässlichen Rückschlüsse auf die zukünftige Entwicklung eines Finanzinstruments zu.
Quelle: FactSet

Kursdaten

| | |
|---|--------------------------|
| Ø Kurs 5 Tage Ø Volumen 5 Tage (Stk.) | 28,6439 USD (0) |
| Ø Kurs 30 Tage Ø Volumen 30 Tage (Stk.) | 29,4095 USD (0) |
| Ø Kurs 100 Tage Ø Volumen 100 Tage (Stk.) | 28,0263 USD (0) |
| Ø Kurs 250 Tage Ø Volumen 250 Tage | 28,8522 USD (0) |
| Hoch seit 1.1. Datum | 31,1644 USD (31.07.2024) |
| Tief seit 1.1. Datum | 24,7488 USD (18.04.2024) |
| 52 Wochen Hoch Datum | 37,1496 USD (23.08.2023) |
| 52 Wochen Tief Datum | 24,7488 USD (18.04.2024) |

Aktuellstes Research

| Basiswert | Branchen | Märkte | | |
|------------|---|--------|---------------------------|---|
| Datum | | | Überschrift | Download |
| 12.08.2024 |  | | Global Equity Ratings |  |
| 12.08.2024 |  | | Aktienempfehlungen Global |  |
| 24.07.2024 |  | | Global Equity Ratings |  |
| 24.07.2024 |  | | Aktienempfehlungen Global |  |
| 15.07.2024 |  | | Aktienempfehlungen Global |  |