


# MICROSOFT CORP. FUTURE (MSTF) - EUX/202512

18.10.2024 19:07:19

**Kurs**  
**435,2358** USD

**Differenz**  **-0,04% (-0,16)**

**Stammdaten**

Symbol: MSTFZ25  
 Börse: Eurex  
 Währung: USD  
 Wertpapierkategorie: Future  
 Basiswert: MICROSOFT CORP.  
 Fälligkeit: 12-2025  
 Kontraktgröße: 100

**Marktdaten**

Geld (Volumen): - USD (-)  
 Brief (Volumen): - USD (-)  
 Eröffnung: 435,2358 USD  
 Hoch: 435,2358 USD  
 Tief: 435,2358 USD  
 Schluss Vortag: 435,3963 USD  
 Basiswert: MICROSOFT CORP.  
 Kurs Basiswerts (Datum): 418,16 (18.10.24)  
 Schlusskurs (Datum): 435,24 (18.10.24)  
 Open Interest: 0

**Performance und Risiko**

	6M	1J	3J
Perf (%)	-2,04%	+18,54%	-
Perf (abs.)	-9,09	+68,06	-
Beta	-	-	-
Volatilität	19,78	19,02	-

**Futures und Optionen**

Zugehörige Futures: -  
 Zugehörige Optionen: -












Die Wertentwicklung der Vergangenheit lässt keine verlässlichen Rückschlüsse auf die zukünftige Entwicklung eines Finanzinstruments zu.  
 Quelle: FactSet

**Kursdaten**

Ø Kurs 5 Tage | Ø Volumen 5 Tage (Stk.): 435,1698 USD (0)  
 Ø Kurs 30 Tage | Ø Volumen 30 Tage (Stk.): 440,6028 USD (0)  
 Ø Kurs 100 Tage | Ø Volumen 100 Tage (Stk.): 451,3858 USD (0)  
 Ø Kurs 250 Tage | Ø Volumen 250 Tage: 437,6325 USD (0)  
 Hoch seit 1.1. | Datum: 496,6704 USD (08.07.2024)  
 Tief seit 1.1. | Datum: 398,6488 USD (08.01.2024)  
 52 Wochen Hoch | Datum: 496,6704 USD (08.07.2024)  
 52 Wochen Tief | Datum: 358,4711 USD (20.10.2023)

**Aktuellstes Research**

Basiswert	Branchen	Märkte		
Datum			Überschrift	Download
27.09.2024			Global Equity Ratings	
27.09.2024			Aktienempfehlungen Global	
11.09.2024			Global Equity Ratings	
11.09.2024			Aktienempfehlungen Global	
05.09.2024			Global Equity Ratings	