

MICROSOFT CORP. FUTURE (MSTF) - EUX/202512

16.07.2024 18:50:42

Kurs
476,0849 USD
 Differenz  -1,45% (-7,02)

Stammdaten

Symbol MSTFZ25
 Börse Eurex
 Währung USD
 Wertpapierkategorie Future
 Basiswert MICROSOFT CORP.
 Fälligkeit 12-2025
 Kontraktgröße 100

Marktdaten

Geld (Volumen) - USD (-)
 Brief (Volumen) - USD (-)
 Eröffnung 476,0849 USD
 Hoch 476,0849 USD
 Tief 476,0849 USD
 Schluss Vortag 483,1065 USD
 Basiswert MICROSOFT CORP.
 Kurs Basiswerts (Datum) 440,495 (17.07.24)
 Schlusskurs (Datum) 476,08 (16.07.24)
 Open Interest 0

Performance und Risiko

	6M	1J	3J
Perf (%)	+13,39%	+24,12%	-
Perf (abs.)	+56,21	+92,50	-
Beta	-	-	-
Volatilität	19,67	19,24	-

Futures und Optionen

Zugehörige Futures -
 Zugehörige Optionen -












Die Wertentwicklung der Vergangenheit lässt keine verlässlichen Rückschlüsse auf die zukünftige Entwicklung eines Finanzinstruments zu.
 Quelle: FactSet

Kursdaten

Ø Kurs 5 Tage Ø Volumen 5 Tage (Stk.)	482,8222 USD (0)
Ø Kurs 30 Tage Ø Volumen 30 Tage (Stk.)	477,7769 USD (0)
Ø Kurs 100 Tage Ø Volumen 100 Tage (Stk.)	456,5801 USD (0)
Ø Kurs 250 Tage Ø Volumen 250 Tage	415,9841 USD (0)
Hoch seit 1.1. Datum	496,6704 USD (08.07.2024)
Tief seit 1.1. Datum	398,6488 USD (08.01.2024)
52 Wochen Hoch Datum	496,6704 USD (08.07.2024)
52 Wochen Tief Datum	342,5186 USD (27.09.2023)

Aktuellstes Research

Basiswert	Branchen	Märkte		
Datum			Überschrift	Download
15.07.2024			Aktienempfehlungen Global	
12.07.2024			Global Equity Ratings	
21.06.2024			Global Equity Ratings	
21.06.2024			Aktienempfehlungen Global	
14.06.2024			Global Equity Ratings	