

3M CO. FUTURE (MMMFM) - EUX/202512

14.05.2024 18:48:15

Kurs
97,5849 USD

Differenz  -0,39% (-0,38)

Stammdaten

Symbol	MMMFM25
Börse	Eurex
Währung	USD
Wertpapierkategorie	Future
Basiswert	3M COMPANY
Fälligkeit	12-2025
Kontraktgröße	100

Marktdaten

Geld (Volumen)	- USD (-)
Brief (Volumen)	- USD (-)
Eröffnung	97,5849 USD
Hoch	97,5849 USD
Tief	97,5849 USD
Schluss Vortag	97,9658 USD
Basiswert	3M COMPANY
Kurs Basiswerts (Datum)	100,08 (14.05.24)
Schlusskurs (Datum)	97,58 (14.05.24)
Open Interest	0

Performance und Risiko

	6M	1J	3J
Perf (%)	+6,92%	+5,07%	-
Perf (abs.)	+6,32	+4,71	-
Beta	-	-	-
Volatilität	38,37	35,61	-

Futures und Optionen

Zugehörige Futures	-
Zugehörige Optionen	-

5J












Die Wertentwicklung der Vergangenheit lässt keine verlässlichen Rückschlüsse auf die zukünftige Entwicklung eines Finanzinstruments zu.
Quelle: FactSet

Kursdaten

Ø Kurs 5 Tage Ø Volumen 5 Tage (Stk.)	95,7850 USD (0)
Ø Kurs 30 Tage Ø Volumen 30 Tage (Stk.)	91,0070 USD (0)
Ø Kurs 100 Tage Ø Volumen 100 Tage (Stk.)	95,1608 USD (0)
Ø Kurs 250 Tage Ø Volumen 250 Tage	95,6758 USD (0)
Hoch seit 1.1. Datum	107,5961 USD (02.01.2024)
Tief seit 1.1. Datum	87,5734 USD (16.04.2024)
52 Wochen Hoch Datum	110,2970 USD (28.07.2023)
52 Wochen Tief Datum	82,5098 USD (23.10.2023)

Aktuellstes Research

Basiswert	Branchen	Märkte		
Datum			Überschrift	Download
06.06.2023			Global Equity Ratings	
06.06.2023			Aktienempfehlungen Global	
01.06.2023			Aktienempfehlungen Global	
01.06.2023			Global Equity Ratings	
24.05.2023			Global Equity Ratings	