

ALPHABET INC. FUTURE (GOAF) - EUX/202512

18.09.2024 18:40:49

Kurs
166,1052 USDDifferenz  -0,39% (-0,65)

Stammdaten

| | |
|---------------------|----------------|
| Symbol | GOAFZ25 |
| Börse | Eurex |
| Währung | USD |
| Wertpapierkategorie | Future |
| Basiswert | ALPHABET INC A |
| Fälligkeit | 12-2025 |
| Kontraktgröße | 100 |

Marktdaten

| | |
|-------------------------|-------------------|
| Geld (Volumen) | - USD (-) |
| Brief (Volumen) | - USD (-) |
| Eröffnung | 166,1052 USD |
| Hoch | 166,1052 USD |
| Tief | 166,1052 USD |
| Schluss Vortag | 166,7508 USD |
| Basiswert | ALPHABET INC A |
| Kurs Basiswerts (Datum) | 159,81 (18.09.24) |
| Schlusskurs (Datum) | 166,11 (18.09.24) |
| Open Interest | 0 |

Performance und Risiko

| | 6M | 1J | 3J |
|-------------|--------|--------|----|
| Perf (%) | +9,06% | +8,30% | - |
| Perf (abs.) | +13,86 | +12,77 | - |
| Beta | - | - | - |
| Volatilität | 26,29 | 28,00 | - |

Futures und Optionen

| | |
|---------------------|---|
| Zugehörige Futures | - |
| Zugehörige Optionen | - |

5J













Die Wertentwicklung der Vergangenheit lässt keine verlässlichen Rückschlüsse auf die zukünftige Entwicklung eines Finanzinstruments zu.
Quelle: FactSet

Kursdaten

| | |
|---|---------------------------|
| Ø Kurs 5 Tage Ø Volumen 5 Tage (Stk.) | 162,3447 USD (0) |
| Ø Kurs 30 Tage Ø Volumen 30 Tage (Stk.) | 168,1362 USD (0) |
| Ø Kurs 100 Tage Ø Volumen 100 Tage (Stk.) | 182,2607 USD (0) |
| Ø Kurs 250 Tage Ø Volumen 250 Tage | 165,6766 USD (0) |
| Hoch seit 1.1. Datum | 203,0499 USD (05.07.2024) |
| Tief seit 1.1. Datum | 143,1290 USD (05.03.2024) |
| 52 Wochen Hoch Datum | 203,0499 USD (05.07.2024) |
| 52 Wochen Tief Datum | 136,3500 USD (27.10.2023) |

Aktuellstes Research

| Basiswert | Branchen | Märkte | | |
|------------|----------|---|---------------------------|---|
| Datum | | | Überschrift | Download |
| 11.09.2024 | |  | Global Equity Ratings |  |
| 11.09.2024 | |  | Aktienempfehlungen Global |  |
| 05.09.2024 | |  | Global Equity Ratings |  |
| 05.09.2024 | |  | Aktienempfehlungen Global |  |
| 12.08.2024 | |  | Global Equity Ratings |  |