

# NEXTERA ENERGY INC. FUTURE (FPLF) - EUX/202512

14.08.2024 18:36:31

Kurs  
**79,5176** USD

Differenz  0,39% (0,31)

### Stammdaten

Symbol	FPLFZ25
Börse	Eurex
Währung	USD
Wertpapierkategorie	Future
Basiswert	NEXTERA ENERGY INC.
Fälligkeit	12-2025
Kontraktgröße	100

### Marktdaten

Geld (Volumen)	- USD (-)
Brief (Volumen)	- USD (-)
Eröffnung	79,5176 USD
Hoch	79,5176 USD
Tief	79,5176 USD
Schluss Vortag	79,2084 USD
Basiswert	NEXTERA ENERGY INC.
Kurs Basiswerts (Datum)	77,52 (15.08.24)
Schlusskurs (Datum)	79,52 (14.08.24)
Open Interest	0

### Performance und Risiko

	6M	1J	3J
Perf (%)	+39,27%	+9,97%	-
Perf (abs.)	+22,42	+7,21	-
Beta	-	-	-
Volatilität	27,96	32,02	-

### Futures und Optionen

Zugehörige Futures	-
Zugehörige Optionen	-

5J












Die Wertentwicklung der Vergangenheit lässt keine verlässlichen Rückschlüsse auf die zukünftige Entwicklung eines Finanzinstruments zu.  
Quelle: FactSet

### Kursdaten

Ø Kurs 5 Tage   Ø Volumen 5 Tage (Stk.)	79,1019 USD (0)
Ø Kurs 30 Tage   Ø Volumen 30 Tage (Stk.)	76,5313 USD (0)
Ø Kurs 100 Tage   Ø Volumen 100 Tage (Stk.)	73,9991 USD (0)
Ø Kurs 250 Tage   Ø Volumen 250 Tage	66,5074 USD (0)
Hoch seit 1.1.   Datum	82,1269 USD (03.06.2024)
Tief seit 1.1.   Datum	55,5992 USD (04.03.2024)
52 Wochen Hoch   Datum	82,1269 USD (03.06.2024)
52 Wochen Tief   Datum	50,0140 USD (06.10.2023)

### Aktuellstes Research

Basiswert	Branchen	Märkte		
Datum			Überschrift	Download
12.08.2024			Global Equity Ratings	
12.08.2024			Aktienempfehlungen Global	
24.07.2024			Global Equity Ratings	
24.07.2024			Aktienempfehlungen Global	
15.07.2024			Aktienempfehlungen Global	