

COSTCO WHOLESALE CORP. FUTURE (COSF) - EUX/202512

17.09.2024 18:45:48

Kurs
944,4943 USD

Differenz  **-0,31% (-2,93)**

Stammdaten

Symbol	COSFZ25
Börse	Eurex
Währung	USD
Wertpapierkategorie	Future
Basiswert	COSTCO WHOLESALE CORP
Fälligkeit	12-2025
Kontraktgröße	100

Marktdaten

Geld (Volumen)	- USD (-)
Brief (Volumen)	- USD (-)
Eröffnung	944,4943 USD
Hoch	944,4943 USD
Tief	944,4943 USD
Schluss Vortag	947,4277 USD
Basiswert	COSTCO WHOLESALE CORP
Kurs Basiswerts (Datum)	897,27 (17.09.24)
Schlusskurs (Datum)	944,49 (17.09.24)
Open Interest	0

Performance und Risiko

	6M	1J	3J
Perf (%)	+20,53%	+52,78%	-
Perf (abs.)	+160,89	+326,28	-
Beta	-	-	-
Volatilität	18,50	19,22	-

Futures und Optionen

Zugehörige Futures	-
Zugehörige Optionen	-

5J












Die Wertentwicklung der Vergangenheit lässt keine verlässlichen Rückschlüsse auf die zukünftige Entwicklung eines Finanzinstruments zu.
 Quelle: FactSet

Kursdaten

Ø Kurs 5 Tage Ø Volumen 5 Tage (Stk.)	946,4744 USD (0)
Ø Kurs 30 Tage Ø Volumen 30 Tage (Stk.)	925,4177 USD (0)
Ø Kurs 100 Tage Ø Volumen 100 Tage (Stk.)	895,9066 USD (0)
Ø Kurs 250 Tage Ø Volumen 250 Tage	786,9328 USD (0)
Hoch seit 1.1. Datum	960,6810 USD (13.09.2024)
Tief seit 1.1. Datum	696,4631 USD (04.01.2024)
52 Wochen Hoch Datum	960,6810 USD (13.09.2024)
52 Wochen Tief Datum	598,5931 USD (27.10.2023)

Aktuellstes Research

Branchen		Märkte	
Datum	Überschrift	Download	
11.09.2024	 Global Equity Ratings		
11.09.2024	 Aktienempfehlungen Global		
05.09.2024	 Global Equity Ratings		
05.09.2024	 Aktienempfehlungen Global		
12.08.2024	 Global Equity Ratings	