

CITIGROUP INC. FUTURE (CITG) - EUX/202512

21.08.2024 18:44:44

Kurs
60,8958 USD

Differenz  -1,66% (-1,03)

Stammdaten

Symbol	CITGZ25
Börse	Eurex
Währung	USD
Wertpapierkategorie	Future
Basiswert	CITIGROUP INC
Fälligkeit	12-2025
Kontraktgröße	100

Marktdaten

Geld (Volumen)	- USD (-)
Brief (Volumen)	- USD (-)
Eröffnung	60,8958 USD
Hoch	60,8958 USD
Tief	60,8958 USD
Schluss Vortag	61,9266 USD
Basiswert	CITIGROUP INC
Kurs Basiswerts (Datum)	60,36 (22.08.24)
Schlusskurs (Datum)	60,90 (21.08.24)
Open Interest	0

Performance und Risiko

	6M	1J	3J
Perf (%)	+8,43%	+45,92%	-
Perf (abs.)	+4,73	+19,16	-
Beta	-	-	-
Volatilität	26,07	28,04	-

Futures und Optionen

Zugehörige Futures	-
Zugehörige Optionen	-












5J

Die Wertentwicklung der Vergangenheit lässt keine verlässlichen Rückschlüsse auf die zukünftige Entwicklung eines Finanzinstruments zu.
Quelle: FactSet

Kursdaten

Ø Kurs 5 Tage Ø Volumen 5 Tage (Stk.)	61,6617 USD (0)
Ø Kurs 30 Tage Ø Volumen 30 Tage (Stk.)	63,0497 USD (0)
Ø Kurs 100 Tage Ø Volumen 100 Tage (Stk.)	63,3652 USD (0)
Ø Kurs 250 Tage Ø Volumen 250 Tage	54,6132 USD (0)
Hoch seit 1.1. Datum	68,9532 USD (17.07.2024)
Tief seit 1.1. Datum	50,4942 USD (18.01.2024)
52 Wochen Hoch Datum	68,9532 USD (17.07.2024)
52 Wochen Tief Datum	37,5930 USD (30.10.2023)

Aktuellstes Research

Basiswert	Branchen	Märkte		
Datum			Überschrift	Download
12.08.2024			Global Equity Ratings	
12.08.2024			Aktienempfehlungen Global	
24.07.2024			Global Equity Ratings	
24.07.2024			Aktienempfehlungen Global	
15.07.2024			Aktienempfehlungen Global	